

Gobierno Municipal

# Guerreño

2018-2021

Con voluntad para servir

## INFORME

## FINANCIERO

## DICIEMBRE 2019





**MUNICIPIO DE GUERRERO, TAMAULIPAS**  
**Estado de Situación Financiera**  
**Al 31 de Diciembre de 2019**



	31-dic-19	30-nov-19		31-dic-19	30-nov-19
<b>1 ACTIVO</b>			<b>2 PASIVO</b>		
<b>1.1 Activo Circulante</b>			<b>2.1 Pasivo Circulante</b>		
1.1.1 Efectivo y Equivalentes	2,269,605.95	3,895,918.08	2.1.1 Cuentas por Pagar a Corto Plazo	11,560,952.40	9,435,716.04
1.1.2 Derechos a Recibir Efectivo o Equivalentes	7,844,059.18	7,846,250.87	2.1.2 Documentos por Pagar Corto Plazo		
1.1.3 Derechos a Recibir Bienes o Servicios	300,795.00	300,795.00	2.1.3 Porción a Corto Plazo de la Deuda Pública a Largo Plazo		
1.1.4 Inventarios			2.1.4 Títulos y Valores a Corto Plazo		
1.1.5 Almacenes			2.1.5 Pasivos Diferidos a Corto Plazo		
1.1.6 Estimación por Pérdida o Deterioro de Activos Circulantes			2.1.6 Fondos y Bienes de Terceros en Garantía y/o Administración a Corto Plazo		
1.1.9 Otros Activos Circulantes			2.1.7 Provisiones a Corto Plazo		
			2.1.9 Otros Pasivos a Corto Plazo		
<b>Total de Activos Circulantes</b>	<b>10,414,460.13</b>	<b>12,042,963.95</b>	<b>Total de Pasivos Circulantes</b>	<b>11,560,952.40</b>	<b>9,435,716.04</b>
<b>1.2 Activo No Circulante</b>			<b>2.2 Pasivo No Circulante</b>		
1.2.1 Inversiones Financieras a Largo Plazo			2.2.1 Cuentas por Pagar a Largo Plazo		
1.2.2 Derechos a Recibir Efectivo o Equivalentes a Largo Plazo			2.2.2 Documentos por Pagar a Largo Plazo		
1.2.3 Bienes Inmuebles, Infraestructura y Construcciones en Proceso	30,113,103.51	26,933,823.95	2.2.3 Deuda Pública a Largo Plazo		
1.2.4 Bienes Muebles	11,543,858.91	10,603,608.90	2.2.4 Pasivos Diferidos a Largo Plazo		
1.2.5 Activos Intangibles	62,239.65	62,239.65	2.2.5 Fondos y Bienes de Terceros en Garantía y/o Administración a Largo Plazo		
1.2.6 Depreciaciones, Deterioro y Amortización Acumulada de Bienes			2.2.6 Provisiones a Largo Plazo		
1.2.7 Activos Diferidos					
1.2.8 Estimación por Pérdida o Deterioro de Activos no Circulantes					
1.2.9 Otros Activos no Circulantes	127,777.33	127,777.33			
<b>Total de Activos No Circulantes</b>	<b>41,846,979.40</b>	<b>37,727,449.83</b>	<b>Total de Pasivos No Circulantes</b>	<b>-</b>	<b>-</b>
<b>Total de Activos</b>	<b>52,261,439.53</b>	<b>49,770,413.78</b>	<b>Total de Pasivo</b>	<b>11,560,952.40</b>	<b>9,435,716.04</b>
<b>8.1 LEY DE INGRESOS</b>			<b>3 HACIENDA PÚBLICA / PATRIMONIO</b>		
8.1.1 Ley de Ingresos Estimada	39,322,800.00	39,322,800.00	<b>3.1 Hacienda Pública / Patrimonio Contribuido</b>	<b>11,476,866.95</b>	<b>11,476,866.95</b>
8.1.2 Ley de Ingresos por Ejecutar	15,773,341.00	15,082,897.19	3.1.1 Aportaciones		
8.1.3 Modificaciones a la Ley de Ingresos Estimada	20,222,232.00	15,790,154.88	3.1.2 Donaciones de Capital		
8.1.4 Ley de Ingresos Devengada	43,771,691.60	40,030,057.69	3.1.3 Actualización de la Hacienda Pública / Patrimonio	11,476,866.95	11,476,866.95
8.1.5 Ley de Ingresos Recaudada	43,771,691.60	40,030,057.69	<b>3.2 Hacienda Pública / Patrimonio Generado</b>	<b>29,223,620.18</b>	<b>28,857,830.79</b>
			3.2.1 Resultado del Ejercicio (Ahorro/Desahorro)	11,570,699.45	11,204,910.06
			3.2.2 Resultado de Ejercicios Anteriores	17,652,920.73	17,652,920.73
			3.2.3 Revalúos		
			3.2.4 Reservas		
			3.2.5 Rectificaciones de Resultados de Ejercicios Anteriores		
			<b>3.3 Exceso o Insuficiencia en la Actualización de la Hacienda Pública</b>	<b>-</b>	<b>-</b>
			3.3.1 Resultado por Posición Monetaria		
			3.3.2 Resultado por Tenencia de Activos no Monetarios		
			<b>Total Hacienda Pública / Patrimonio</b>	<b>40,700,487.13</b>	<b>40,334,697.74</b>
			<b>Total de Pasivo y Hacienda Pública / Patrimonio</b>	<b>52,261,439.53</b>	<b>49,770,413.78</b>
			<b>8.2 PRESUPUESTO DE EGRESOS</b>		
			8.2.1 Presupuesto de Egresos Aprobado	39,322,800.00	39,322,800.00
			8.2.2 Presupuesto de Egresos por Ejercer	5,918,511.18	9,387,453.66
			8.2.3 Modificaciones al Presupuesto de Egresos Aprobado	12,144,630.13	7,712,552.41
			8.2.4 Presupuesto de Egresos Comprometido	45,548,918.95	37,647,898.75
			8.2.5 Presupuesto de Egresos Devengado	45,143,272.84	37,647,898.75
			8.2.6 Presupuesto de Egresos Ejercido	42,975,818.84	37,647,898.75
			8.2.7 Presupuesto de Egresos Pagado	42,975,818.84	37,647,898.75

ESTADOS UNIDOS MEXICANOS  
**PRESIDENTE MUNICIPAL**  
**PRESIDENCIA MUNICIPAL**  
 2018 - 2021  
**PROFA. IRACEMA ALBEZA PEÑA**  
 GUERRERO, TAM.

ESTADOS UNIDOS MEXICANOS  
**TESORERÍA MUNICIPAL**  
 2018 - 2021  
**C.P. ERIKA YOLANDA RODRIGUEZ SALINAS.**  
 GUERRERO, TAM.

ESTADOS UNIDOS MEXICANOS  
**SINDICATURA MUNICIPAL**  
 2018 - 2021  
**GUERRERO, TAM.**

ESTADOS UNIDOS MEXICANOS  
**CONTRALORÍA MUNICIPAL**  
 2018 - 2021  
**GUERRERO, TAM.**





**MUNICIPIO DE GUERRERO, TAMAULIPAS**  
Estado de Actividades  
Del 01 Enero al 31 de Diciembre 2019



	MENSUAL	ACUMULADO
<b>4 INGRESOS Y OTROS BENEFICIOS</b>		
4.1 Ingresos de la Gestión:	<b>58,824.24</b>	<b>1,870,754.28</b>
4.1.1 Impuestos	46,815.00	1,495,894.00
4.1.2 Cuotas y aportaciones de seguridad social		
4.1.3 Contribuciones de Mejoras		
4.1.4 Derechos	12,009.24	374,802.84
4.1.5 Productos de Tipo Corriente <sup>1</sup>	-	57.44
4.1.6 Aprovechamientos de Tipo corriente		
4.1.7 Ingresos por Venta de Bienes y Servicios		
4.1.9 Ingresos no Comprendidos en las Fracciones de la Ley de Ingresos Causados en Ejercicios Fiscales Anteriores Pendientes de Liquidación o Pago		
<b>4.2 Participaciones, Aportaciones, Transferencias, Asignaciones, Subsidios y Otras Ayudas</b>	<b>3,682,809.67</b>	<b>41,900,937.32</b>
4.2.1 Participaciones y Aportaciones	3,682,809.67	41,103,522.29
4.2.2 Transferencias, Asignaciones, subsidios y Otras Ayudas		797,415.03
<b>4.3 Otros Ingresos y Beneficios</b>	<b>-</b>	<b>1,863.40</b>
4.3.1 Ingresos Financieros		
4.3.2 Incremento por Variación de Inventarios		
4.3.3 Disminución del Exceso de Estimaciones por Pérdida o Deterioro u Obsolescencia		
4.3.4 Disminución del Exceso de Provisiones		
4.3.9 Otros Ingresos y Beneficios Varios		1,863.40
<b>Total de Ingresos y Otros Beneficios</b>	<b>3,741,633.91</b>	<b>43,773,555.00</b>
<b>5 GASTOS Y OTRAS PÉRDIDAS</b>		
<b>5.1 Gastos de Funcionamiento</b>	<b>3,044,138.29</b>	<b>29,151,858.89</b>
5.1.1 Servicios Personales	1,875,391.30	15,619,563.93
5.1.2 Materiales y Suministros	371,031.08	3,925,077.87
5.1.3 Servicios Generales	797,715.91	9,607,227.09
<b>5.2 Transferencias, Asignaciones, Subsidios y Otras Ayudas</b>	<b>331,706.23</b>	<b>3,050,996.66</b>
5.2.1 Transferencias Internas y Asignaciones al Sector Público		
5.2.2 Transferencias al Resto del Sector Público		
5.2.3 Subsidios y Subvenciones		
5.2.4 Ayudas Sociales	315,271.27	2,853,777.14
5.2.5 Pensiones y Jubilaciones	16,434.96	197,219.52
5.2.6 Transferencias a Fideicomisos, Mandatos y Contratos Análogos		
5.2.7 Transferencias a la Seguridad Social		
5.2.8 Donativos		
5.2.9 Transferencias al Exterior		
<b>5.3 Participaciones y Aportaciones</b>	<b>-</b>	<b>-</b>
5.3.1 Participaciones		
5.3.2 Aportaciones		
5.3.3 Convenios		
<b>5.4 Intereses, Comisiones y Otros Gastos de la Deuda Pública</b>	<b>-</b>	<b>-</b>
5.4.1 Intereses de la Deuda Pública		
5.4.2 Comisiones de la Deuda Pública		
5.4.3 Gastos de la Deuda Pública		
5.4.4 Costo por Coberturas		

"Bajo protesta de decir verdad declaramos que los Estados Financieros y sus notas, son razonablemente correctos y son responsabilidad del emisor"



**MUNICIPIO DE GUERRERO, TAMAULIPAS**  
**Estado de Actividades**  
**Del 01 Enero al 31 de Diciembre 2019**




	MENSUAL	ACUMULADO
5.4.5 Apoyos Financieros	-	-
<b>5.5 Otros Gastos y Pérdidas Extraordinarias</b>	-	-
5.5.1 Estimaciones, Depreciaciones, Deterioros, Obsolescencia y Amortizaciones	-	-
5.5.2 Provisiones	-	-
5.5.3 Disminución de Inventarios	-	-
5.5.4 Aumento por Insuficiencia de Estimaciones por Pérdida o Deterioro y Obsolescencia	-	-
5.5.5 Aumento por Insuficiencia de Provisiones	-	-
5.5.9 Otros Gastos	-	-
5.6 Inversión Pública	-	-
5.6.1 Inversión Pública No Capitalizable	-	-
<b>Total de Gastos y Otras Pérdidas</b>	<b>3,375,844.52</b>	<b>32,202,855.55</b>

**Resultado del Ejercicio (Ahorro/Desahorro)**

**365,789.39**      **11,570,699.45**



**PRESIDENTE MUNICIPAL**  
**PROPA. IRACEMA**  
**ALBEZA BENA RAMIREZ**  
**GUERRERO, TAM.**



**TESORERA MUNICIPAL**  
**CP. ERIK VOLANDA**  
**RODRIGUEZ SAUNAS,**  
**GUERRERO, TAM.**



**SINDICO MPAL./COMISION DE HACIENDA**  
**CP. ALCIA**  
**SINDICATURA MUNICIPAL**  
**Ingresos Ejercicios 2018 - 2021**  
**GUERRERO, TAM**



**CONTRALOR MUNICIPAL**  
**CP. CESAR GREGORIO RODRIGUEZ**  
**2018-2021**  
**GUERRERO, TAM**

<sup>1</sup> No se incluyen: Utilidades e Intereses. Por regla de presentación se revelan como Ingresos Ejercicios

SOLO PARA CONSULTA





**MUNICIPIO DE GUERRERO, TAMAULIPAS**  
**Estado de Flujos de Efectivo**  
**Del 01 al 31 de Diciembre 2019**



CONCEPTO	MENSUAL	ACUMULADO
<b>Flujos de Efectivo de las Actividades de Operación</b>	-	<b>43,771,691.60</b>
<b>Origen</b>		<b>1,495,894.00</b>
Impuestos		
Cuotas y Aportaciones de Seguridad Social		
Contribuciones de Mejoras		
Derechos		374,802.84
Productos de Tipo Corriente		57.44
Aprovechamientos de Tipo Corriente		
Ingresos por Venta de Bienes y Servicios		
Ingresos no Comprendidos en las Fracciones de la Ley de Ingresos		
Causados en Ejercicios Fiscales Anteriores Pendientes de Liquidación o Pago		
Participaciones y Aportaciones		41,103,522.29
Transferencias, Asignaciones, Subsidios y Otras Ayudas		797,415.03
Otros Orígenes de Operación		-
<b>Aplicación</b>		<b>32,202,855.55</b>
Servicios Personales		15,619,553.93
Materiales y Suministros		3,925,077.87
Servicios Generales		9,607,227.09
Transferencias Internas y Asignaciones al Sector Público		
Transferencias al Resto del Sector Público		
Subsidios y Subvenciones		
Ayudas Sociales		2,853,777.14
Pensiones y Jubilaciones		197,219.52
Transferencias a Fideicomisos, Mandatos y Contratos Análogos		
Transferencias a la Seguridad Social		
Donativos		
Transferencias al Exterior		
Participaciones		
Aportaciones		
Convenios		
Otras Aplicaciones de Operación		
<b>Flujos Netos de Efectivo por Actividades de Operación</b>	<b>-</b>	<b>11,568,836.05</b>
<b>Flujos de Efectivo de las Actividades de Inversión</b>		
<b>Origen</b>		
Bienes Inmuebles, Infraestructura y Construcciones en Proceso		
Bienes Muebles		
Otros Orígenes de Inversión		
<b>Aplicación</b>		<b>10,772,963.29</b>
Bienes Inmuebles, Infraestructura y Construcciones en Proceso		8,633,901.10
Bienes Muebles		2,102,312.19
Otros Orígenes de Inversión		36,750.00
<b>Flujos Netos de Efectivo por Actividades de Inversión</b>	<b>-</b>	<b>-10,772,963.29</b>
<b>Flujos de Efectivo de las Actividades de Financiamiento</b>		
<b>Origen</b>		
Endeudamiento Neto		<b>2,063,618.86</b>
Interno		
Externo		
Otros Orígenes de Financiamiento		-
Otros Orígenes de Financiamiento		2,063,618.86

"Bajo protesta de decir verdad declaramos que los Estados Financieros y sus notas, son razonablemente correctos y son responsabilidad del emisor"




**MUNICIPIO DE GUERRERO, TAMAULIPAS**  
**Estado de Fijos de Efectivo**  
**Del 01 al 31 de Diciembre 2019**



Aplicación	CONCEPTO	MENSUAL		ACUMULADO	
Servicios de la Deuda		-		2,015,838.89	
Interno		-		47,779.97	
Externo		-		843,652.73	
Otras Aplicaciones de Financiamiento		-		2,015,838.89	
<b>Fijos Netos de Efectivo por Actividades de Financiamiento</b>					
<b>Incremento/Disminución Neta en el Efectivo y Equivalentes al Efectivo</b>					
<b>Efectivo y Equivalente al Efectivo al Inicio del Ejercicio</b>					1,425,953.22
<b>Efectivo y Equivalente al Efectivo al Final del Ejercicio</b>					2,269,605.95

  
**PRESIDENTE MUNICIPAL**  
 ALBEZA PEÑA RAMIREZ  
**PRESIDENCIA MUNICIPAL**  
 2018 - 2021  
 GUERRERO TAM

  
**TESORERÍA MUNICIPAL**  
 RODRIGUEZ SILLAS  
 2018 - 2021  
 GUERRERO, TAM.

  
**SINDICO MPAL/ COMISION DE GARCIA**  
 SINDICATURA MUNICIPAL  
 2018 - 2021  
 GUERRERO, TAM

  
**CONTADORIA MUNICIPAL**  
 C. CESAR GREGORIO RODRIGUEZ  
 2018 - 2021  
 GUERRERO, TAM

SOLO PARA CONSULTA

"Bajo protesta de decir verdad declaramos que los Estados Financieros y sus notas, son razonablemente correctos y son responsabilidad del emisor"





**MUNICIPIO DE GUERRERO, TAMAILUPAS**  
Estado Analítico del Activo  
Del 01 Enero al 31 de Diciembre 2019

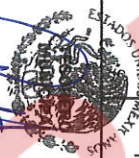


Concepto	Saldo Inicial 1	Cargos del Periodo 2	Abonos del Periodo 3	Saldo Final 4 (1+2-3)	Variación del Periodo 5= (4 - 1)
<b>ACTIVO</b>					
<b>Activo Circulante</b>	<b>49,770,704.93</b>	<b>12,364,408.06</b>	<b>9,873,673.46</b>	<b>52,261,439.53</b>	<b>2,490,734.60</b>
Efectivo y Equivalentes	12,043,255.10	8,244,878.49	9,873,673.46	10,414,460.13	1,628,794.97
Derechos a Recibir Efectivo o Equivalentes	3,895,918.08	4,491,997.61	6,118,309.74	2,269,605.95	1,626,312.13
Derechos a Recibir Bienes o Servicios	7,846,542.02	3,752,890.88	3,755,363.72	7,844,059.18	2,482.84
Inventarios	300,795.00	-	-	300,795.00	-
Almacenes					
Estimación por Pérdida o Deterioro de Activos Circulantes					
Otros Activos Circulantes					
<b>Activo No Circulante</b>	<b>37,727,449.83</b>	<b>4,119,529.57</b>	<b>-</b>	<b>41,846,979.40</b>	<b>4,119,529.57</b>
Inversiones Financieras a Largo Plazo					
Derechos a Recibir Efectivo o Equivalentes a Largo Plazo					
Bienes Inmuebles, Infraestructura	26,933,823.95	3,179,279.56	-	30,113,103.51	3,179,279.56
Construcciones en Proceso					
Bienes Muebles	10,603,608.90	940,250.01	-	11,543,858.91	940,250.01
Activos Intangibles	62,239.65	-	-	62,239.65	-
Depreciación, Deterioro y Amortización Acumulada de Bienes					
Activos Diferidos					
Estimación por Pérdida o Deterioro de Activos No Circulantes					
Otros Activos, no Circulantes	127,777.33	-	-	127,777.33	-



**PRESIDENTE MUNICIPAL**

PROF. IRACEMA ALBEZA  
PENA RAMÍREZ  
GUERRERO, TAM.



**TESORERÍA MUNICIPAL**

DR. EDNA ZOBANDA  
GUERRERO, TAM.



**SINDICATURA MUNICIPAL**

2018 - 2019  
GUERRERO, TAM.



**CONTRALORIA MUNICIPAL**

C. CESAR GREGORIO RODRIGUEZ  
2018  
GUERRERO, TAM.

"Bajo protesta de decir verdad declaramos que los Estados Financieros y sus notas, son razonablemente correctos y son responsabilidad del emisor"



MUNICIPIO DE GUERRERO, TAMAULIPAS  
Estado Analítico de Ingresos  
Del 01 Enero al 31 de Diciembre 2019



Rubros de los Ingresos	Ingreso					Diferencia (6 = 5 - 1)	
	Estimado (1)	Ampliaciones y Reducciones (2)	Modificado (3= 1 + 2)	Devengado (4)	Recaudado (5)		
Impuestos	1,930,000.00	600,224.39	2,530,224.39	1,495,894.00	1,495,894.00	- 434,106.00	
Cuotas y Aportaciones de Seguridad Social			-		-	-	
Contribuciones de Mejoras			-		-	-	
Derechos	191,300.00	225,030.60	416,330.60	374,802.84	374,802.84	183,502.84	
Productos	1,500.00	-	1,500.00	-	-	1,500.00	
Corriente			-		-	-	
Capital			-		-	-	
Aprovechamientos			-		-	-	
Corriente			-		-	-	
Capital			-		-	-	
Ingresos por Ventas de Bienes y Servicios			-		-	-	
Participaciones y Aportaciones	37,200,000.00	18,136,226.14	55,336,226.14	41,103,522.29	41,103,522.29	3,903,522.29	
Transferencias, Asignaciones, Subsidios y Otras Ayudas	-	1,260,694.03	1,260,694.03	797,415.03	797,415.03	797,415.03	
Ingresos Derivados de Financiamientos			-		-	-	
<b>Total</b>	<b>39,322,800.00</b>	<b>20,222,175.16</b>	<b>59,544,975.16</b>	<b>43,771,634.16</b>	<b>43,771,634.16</b>	<b>4,448,834.16</b>	
				<b>Ingresos excedentes*</b>		<b>4,448,834.16</b>	
Estado Analítico de Ingresos por Fuente de Financiamiento		Ingreso					Diferencia (6 = 5 - 1)
	Estimado (1)	Ampliaciones y Reducciones (2)	Modificado (3= 1 + 2)	Devengado (4)	Recaudado (5)		
<b>Ingresos del Gobierno</b>							
Impuestos	1,930,000.00	600,224.39	2,530,224.39	1,495,894.00	1,495,894.00	- 434,106.00	
Contribuciones de Mejoras			-		-	-	
Derechos	191,300.00	225,030.60	416,330.60	374,802.84	374,802.84	183,502.84	
Productos	1,500.00	-	1,500.00	-	-	1,500.00	
Corriente			-		-	-	
Capital			-		-	-	
Aprovechamientos			-		-	-	
Corriente			-		-	-	
Capital			-		-	-	
Participaciones y Aportaciones	37,200,000.00	18,136,226.14	55,336,226.14	41,103,522.29	41,103,522.29	3,903,522.29	
Transferencias, Asignaciones, Subsidios y Otras Ayudas			-		-	-	
<b>Ingresos de Organismos y Empresas</b>							
Cuotas y Aportaciones de Seguridad Social			-		-	-	
Ingresos por Ventas de Bienes y Servicios			-		-	-	
Transferencias, Asignaciones, Subsidios y Otras Ayudas			-		-	-	
<b>Ingresos Derivados de Financiamiento</b>							
Ingresos Derivados de Financiamiento			-		-	-	
<b>Total</b>	<b>39,322,800.00</b>	<b>18,961,481.43</b>	<b>58,284,281.13</b>	<b>42,974,219.13</b>	<b>42,974,219.13</b>	<b>3,651,419.13</b>	
				<b>Ingresos excedentes*</b>		<b>3,651,419.13</b>	



PRESIDENTE MUNICIPAL


PRESIDENCIA MUNICIPAL  
2018 - 2021  
GUERRERO TAM  
PROFA. IRACEMA ALBEZA PEÑA RAMÍREZ



TESORERÍA MUNICIPAL  
2018 - 2021  
GUERRERO, TAM.  
C. ERIKA YOLANDA RODRIGUEZ



SINDICATURA MUNICIPAL  
2018 - 2021  
GUERRERO TAM  
C. AMADO GARCÍA GARZA



CONTRALORIA MUNICIPAL  
2018 - 2021  
GUERRERO, TAM  
C. CESAR GREGORIO RODRIGUEZ DURAN

\*Bajo protesta de decir verdad declaramos que los Estados Financieros y sus notas, son razonablemente correctos y son responsabilidad del emisor





**MUNICIPIO DE GUERRERO, TAMAULIPAS**  
**Estado Analítico del Ejercicio del Presupuesto de Egresos**  
**Clasificación por Objeto del Gasto Capítulo del Gasto (Capítulo y Concepto)**  
**Del 01 Enero al 31 de Diciembre 2019**



Concepto	Egresos					Subejercicio 6 = (3 - 4)
	Aprobado	Ampliaciones/ (Reducciones)	Modificado	Devengado	Pagado	
	1	2	(3=1+2)	4	5	
<b>1000 Servicios Personales</b>	<b>14,480,000.00</b>	<b>1,700,000.00</b>	<b>16,180,000.00</b>	<b>15,619,553.93</b>	<b>15,619,553.93</b>	<b>560,446.07</b>
1100 Remuneraciones al Personal de Carácter Permanente	12,800,000.00	2,100,000.00	14,900,000.00	14,733,082.87	14,733,082.87	166,917.13
1200 Remuneraciones al Personal de Carácter Transitorio	80,000.00	-	80,000.00	25,419.41	25,419.41	54,580.59
1300 Remuneraciones Adicionales y Especiales	1,600,000.00	403,200.00	1,996,800.00	857,851.65	857,851.65	338,948.35
1400 Seguridad Social	-	-	-	-	-	-
1500 Otras Prestaciones Sociales y Económicas	-	3,200.00	3,200.00	3,200.00	3,200.00	-
1600 Previsiones	-	-	-	-	-	-
1700 Pago de Estímulos a Servidores Públicos	-	-	-	-	-	-
<b>2000 Materiales y Suministros</b>	<b>4,630,000.00</b>	<b>540,822.00</b>	<b>5,170,822.00</b>	<b>3,925,077.87</b>	<b>3,925,077.87</b>	<b>1,245,744.13</b>
2100 Materiales de Administración, Emisión de Documentos y Artículos Oficiales	600,000.00	224,608.00	375,392.00	238,726.69	238,726.69	136,665.31
2200 Alimentos y Utensilios	700,000.00	46,749.00	653,251.00	653,250.70	653,250.70	0.30
2300 Materias Primas y Materiales De Producción y Comercialización	-	-	-	-	-	-
2400 Materiales y Artículos de Construcción y de Reparación	1,300,000.00	151,850.00	1,148,150.00	1,003,071.28	1,003,071.28	145,078.72
2500 Productos Químicos, Farmacéuticos y de Laboratorio	50,000.00	-	50,000.00	46,509.56	46,509.56	3,490.44
2600 Combustibles, Lubricantes y Aditivos	1,500,000.00	827,962.00	2,327,962.00	1,367,526.16	1,367,526.16	960,435.84
2700 Vestuario, Blancos, Prendas de Protección y Artículos Deportivos	130,000.00	128,300.00	258,300.00	258,253.12	258,253.12	46.88
2800 Materiales y Suministros para Seguridad	-	-	-	-	-	-
2900 Herramientas, Refacciones y Accesorios Menores	350,000.00	7,767.00	357,767.00	357,740.36	357,740.36	26.64
<b>3000 Servicios Generales</b>	<b>9,328,520.00</b>	<b>1,708,203.00</b>	<b>11,036,723.00</b>	<b>9,607,227.09</b>	<b>9,607,227.09</b>	<b>1,429,495.91</b>
3100 Servicios Básicos	4,792,000.00	422,200.00	4,369,800.00	3,497,870.74	3,497,870.74	871,929.26
3200 Servicios de Arrendamiento	480,000.00	681,495.00	1,161,495.00	1,057,094.16	1,057,094.16	104,400.84
3300 Servicios Profesionales, Científicos, Técnicos y Otros Servicios	550,000.00	499,735.00	50,265.00	20,736.43	20,736.43	29,528.57
3400 Servicios Financieros, Bancarios y Comerciales	97,000.00	27,983.00	124,983.00	93,614.01	93,614.01	31,368.99
3500 Servicios de Instalación, Reparación, Mantenimiento y Conservación	800,000.00	550,989.00	1,350,989.00	1,241,418.09	1,241,418.09	109,570.91
3600 Servicios de Comunicación Social y Publicidad	350,000.00	207,632.00	142,368.00	142,368.00	142,368.00	-
3700 Servicios de Traslado y Viáticos	250,000.00	161,084.00	411,084.00	411,355.98	411,355.98	271.98
3800 Servicios Oficiales	1,500,000.00	1,468,474.00	2,968,474.00	2,691,038.68	2,691,038.68	277,435.32
3900 Otros Servicios Generales	509,520.00	52,255.00	457,265.00	451,731.00	451,731.00	5,534.00

PRESIDENTE MUNICIPAL

PRESIDENCIA MUNICIPAL

PROFA. IRACEMA ALBEZA PEÑA  
RAMIREZ  
GUERRERO TAM

PRESIDENTE MUNICIPAL

TESORERÍA MUNICIPAL  
C.P. ERIKA YOLANDA RODRIGUEZ  
SALINAS.  
2018 - 2021  
GUERRERO, TAM.

SINDICATO MUNICIPAL / COMISION DE HACIENDA

SINDICATURA MUNICIPAL  
2018 - 2021  
GUERRERO, TAM.

CONTRALOR MUNICIPAL

CONTRALORIA MUNICIPAL  
C. CESAR GREGORIO RODRIGUEZ DURAN.  
2018 - 2021  
GUERRERO, TAM

"Bajo protesta de decir verdad declaramos que los Estados Financieros y sus notas, son razonablemente correctos y son responsabilidad del emisor"





**MUNICIPIO DE GUERRERO, TAMAULIPAS**  
**Estado Analítico del Ejercicio del Presupuesto de Egresos**  
**Clasificación por Objeto del Gasto Capítulo del Gasto (Capítulo y Concepto)**  
**Del 01 Enero al 31 de Diciembre 2019**



Concepto	Egresos					Subejercicio 6 = (3 - 4)
	Aprobado	Ampliaciones/ (Reducciones)	Modificado	Devengado	Pagado	
	1	2	(3=1+2)	4	5	
<b>4000</b> <b>Transferencias, Asignaciones, Subsidios y Otras Ayudas</b>	1,678,280.00	2,154,619.00	3,832,899.00	3,050,996.66	3,050,996.66	781,902.34
4100 Transferencias Internas y Asignaciones al Sector Público	-	-	-	-	-	-
4200 Transferencias al Resto del Sector Público	-	-	-	-	-	-
4300 Subsidios y Subvenciones	-	-	-	-	-	-
4400 Ayudas Sociales	1,580,000.00	2,055,679.00	3,635,679.00	2,853,777.14	2,853,777.14	781,901.86
4500 Pensiones y Jubilaciones	98,280.00	98,940.00	197,220.00	197,219.52	197,219.52	0.48
4600 Transferencias a Fideicomisos, Mandatos y Otros Análogos	-	-	-	-	-	-
4700 Transferencias a la Seguridad Social	-	-	-	-	-	-
4800 Donativos	-	-	-	-	-	-
4900 Transferencias al Exterior	-	-	-	-	-	-
<b>5000</b> <b>Bienes Muebles, Inmuebles e Intangibles</b>	930,000.00	1,713,150.01	2,643,150.01	2,139,062.19	2,139,062.19	504,087.82
5100 Mobiliario y Equipo de Administración	140,000.00	250,592.00	390,592.00	227,608.69	227,608.69	162,983.31
5200 Mobiliario y Equipo Educativo y Recreativo	-	58,900.00	58,900.00	15,884.00	15,884.00	43,016.00
5300 Equipo e Instrumental Médico y de Laboratorio	-	-	-	-	-	-
5400 Vehículos y Equipo de Transporte	350,000.00	1,280,716.01	1,630,716.01	1,585,416.01	1,585,416.01	45,300.00
5500 Equipo de Defensa y Seguridad	-	-	-	-	-	-
5600 Maquinaria, Otros Equipos y Herramientas	80,000.00	311,002.00	391,002.00	273,403.49	273,403.49	117,598.51
5700 Activos Biológicos	-	-	-	-	-	-
5800 Bienes Inmuebles	360,000.00	(224,810.00)	135,190.00	-	-	135,190.00
5900 Activos Intangibles	-	36,750.00	36,750.00	36,750.00	36,750.00	-
<b>6000</b> <b>Inversión Pública</b>	8,276,000.00	4,327,836.12	12,603,836.12	10,801,355.10	8,633,901.10	1,802,481.02
6100 Obra Pública en Bienes de Dominio Público	8,276,000.00	4,327,836.12	12,603,836.12	10,801,355.10	8,633,901.10	1,802,481.02
6200 Obra Pública en Bienes Propios	-	-	-	-	-	-
6300 Proyectos Productivos y Acciones de Fomento	-	-	-	-	-	-

PRESIDENTE MUNICIPAL

TESORERÍA MUNICIPAL


SINDICATURA MUNICIPAL COMISION DE HACIENDA


CONTRALORIA MUNICIPAL

  
 PROFA. IRACEMA ALBEZA PEÑA  
 RAMIREZ.

 PRESIDENCIA MUNICIPAL  
 2018 - 2021  
 GUERRERO, TAM.

  
 TESORERÍA MUNICIPAL  
 C.P. ERIKA YOLANDA RODRIGUEZ  
 SALINAS.  
 GUERRERO, TAM.

  
 SINDICATURA MUNICIPAL  
 CAMACHO GARCIA GARZA.  
 2018 - 2021  
 GUERRERO, TAM.

  
 CONTRALORIA MUNICIPAL  
 C. CESAR GREGORIO RODRIGUEZ DURAN.  
 2018 - 2021  
 GUERRERO, TAM.





**MUNICIPIO DE GUERRERO, TAMAULIPAS**  
Estado Analítico del Ejercicio del Presupuesto de Egresos  
Clasificación por Objeto del Gasto Capítulo del Gasto (Capítulo y Concepto)  
Del 01 Enero al 31 de Diciembre 2019

Concepto	Egresos					Subejercicio 6 = (3 - 4)
	Aprobado	Ampliaciones/ (Reducciones)	Modificado	Devengado	Pagado	
	1	2	(3=1+2)	4	5	
<b>7000 Inversiones Financieras y Otras Provisiones</b>	-	-	-	-	-	-
7100 Inversiones para el Fomento de Actividades Productivas	-	-	-	-	-	-
7200 Acciones y Participaciones de Capital	-	-	-	-	-	-
7300 Compra de Títulos y Valores	-	-	-	-	-	-
7400 Concesión de Préstamos	-	-	-	-	-	-
7500 Inversiones en Fideicomisos, Mandatos y otros Análogos	-	-	-	-	-	-
7600 Otras Inversiones Financieras	-	-	-	-	-	-
7900 Provisiones para Contingencias y Otras Erogaciones Especiales	-	-	-	-	-	-
<b>8000 Participaciones y Aportaciones</b>	-	-	-	-	-	-
8100 Participaciones	-	-	-	-	-	-
8300 Aportaciones	-	-	-	-	-	-
8500 Convenios	-	-	-	-	-	-
<b>9000 Deuda Pública</b>	-	-	-	-	-	-
9100 Amortización de la Deuda Pública	-	-	-	-	-	-
9200 Intereses de la Deuda Pública	-	-	-	-	-	-
9300 Comisiones de la Deuda Pública	-	-	-	-	-	-
9400 Gastos de la Deuda Pública	-	-	-	-	-	-
9500 Costo por Coberturas	-	-	-	-	-	-
9600 Apoyos Financieros	-	-	-	-	-	-
9900 Adeudos de Ejercicios Fiscales Anteriores (ADEFAS)	-	-	-	-	-	-
<b>TOTALES</b>	<b>39,322,800.00</b>	<b>12,144,630.13</b>	<b>51,467,430.13</b>	<b>45,143,272.84</b>	<b>42,975,818.84</b>	<b>6,324,167.29</b>

PRESIDENTE MUNICIPAL

TESORERO MUNICIPAL

SINDICO MUNICIPAL COMISION DE HACIENDA

CONTRALOR MUNICIPAL

PROF. IRACEMA ALBEZA PEÑA  
RAMIREZ  
2018 - 2021  
GUERRERO TAM

C.P. ERIKA YOLANDA RODRIGUEZ  
SALINAS.  
2018 - 2021  
GUERRERO, TAM.

C. AMADO GARCIA GARZA  
SINDICATURA MUNICIPAL  
2018 - 2021  
GUERRERO, TAM

CONTRALORIA MUNICIPAL  
C. CESAR GREGORIO RODRIGUEZ DURAN.  
2018 - 2021  
GUERRERO, TAM

**ANEXO DE OBRAS EJECUTADAS POR CONTRATO**

**MUNICIPIO DE GUERRERO, TAMAULIPAS**

**EJERCICIO FISCAL 2019**

No.	Fondo o Recurso	Nombre de la Obra	Ubicación	No. Contrato	Periodo de ejecución de la obra según contrato		Nombre del Contratista	Modalidad de Adjudicación	Importe		Avance (%)		Situación de la obra (terminada, en proceso, suspendida, cancelada, terminada anticipadamente)
					Inicio	Término			Contratado	Ejercido 2019	Físico	Financiero	
1	FAIS 2019	REHABILITACION DE DRENAJE	CALLE LEONCIO LEAL ENTRE AV. HERMANOS GUTIERREZ DE LARA Y AV. VENUSTIANO CARRANZA	C-FAIS-001/19	01/07/2019	02/09/2019	RAUL ANDRES HINOJOSA ALANIS	INVITACION A TRES	\$548,333.90	\$548,333.90	100%	100%	TERMINADA
2	FAIS 2019	REHABILITACION DE LINEA DE AGUA POTABLE	CALLE LEONCIO LEAL ENTRE AV. HERMANOS GUTIERREZ DE LARA Y AV. VENUSTIANO CARRANZA	C-FAIS-002/19	01/07/2019	02/09/2019	RAUL ANDRES HINOJOSA ALANIS	INVITACION A TRES	\$408,595.21	\$408,595.21	100%	100%	TERMINADA
3	FAIS 2019	REHABILITACION DE DRENAJE SANITARIO	CALLE FRANCISCO JAVIER MINA ENTRE SERVANDO CANALES Y FRANCISCO JAVIER OSORIO	C-FAIS-003/19	04/10/2019	02/12/2019	RAUL ANDRES HINOJOSA ALANIS	INVITACION A TRES	\$240,846.38	\$240,846.38	100%	100%	TERMINADA
4	FAIS 2019	FOSA SEPTICA PARA LA SRA. ALBERTA MARTINEZ FELIX EN C. GUILLERMO ROOHE NO. M417 COSTO \$41,239.80. FOSA SEPTICA SR. PASTOR CASTILLO TREAJO EN C. DR. RAFAEL CONTRERAS S/N COSTO \$41,239.80. REHABILITACION DE TECHUMBRE SRA. BRANDA L. HERNANDEZ EN C. DR. RUBEN FLORES NO. 115 COSTO \$7,630.00. REHABILITACION DE TECHUMBRE SRA. MARIA DE LOS ANGELES ALVARADO EN C. ZARAGOZA NO. 909 COSTO \$8,626.60. REHABILITACION DE TECHUMBRE SRA. MARIA ASENCION CARMONA LARA EN C. BLVD. EDUARDO ROJAS NO. 304 COSTO \$21,562.20. CONSTRUCCION DE PISO SR. ROSALINO ALVARADO MERIDA EN C. CARLOS MOLINA S/N COSTO \$11,686.40. REHABILITACION DE TECHUMBRE SRA. CARMEN GONZALEZ LOPEZ EN C. ELOY GONZALEZ GARZA NO. 97 COSTO \$16,846.33 Y REHABILITACION DE TECHUMBRE SRA. MARTIMILIANA ALEJO ESCALANTE EN C. ALDAMA NO. 203 COSTO \$14,474.20	NVA. CIUDAD GUERRERO, TAM.	C-FAIS-004/19	29/11/2019	30/12/2019	JOSE ARMANDO GUERRA HINOJOSA	DIRECTA	\$169,711.33	\$108,955.13	60%	60%	COMPROMETIDA
									\$1,387,498.82	\$1,308,730.82			



**CONTRALORIA MUNICIPAL**  
 C. CESAR GREGORIO RODRIGUEZ DURAN  
 2018 - 2021  
 GUERRERO, TAM



**OBRAS PUBLICAS MUNICIPALES**  
 DIR. DE OBRAS PUBLICAS MUNICIPALES  
 TEC. ROBERTO GUERRA GANZA  
 2018 - 2021  
 GUERRERO, TAM.

CONSULTA




**ANEXO DE OBRAS EJECUTADAS POR CONTRATO**

**MUNICIPIO DE GUERRERO, TAMAULIPAS**

**EJERCICIO FISCAL 2019**

No.	Fondo o Recurso	Nombre de la Obra	Ubicación	No. Contrato	Periodo de ejecución de la obra según contrato		Nombre del Contratista	Modalidad de Adjudicación	Importe		Avance (%)		Situación de la obra (terminada, en proceso, suspendida, cancelada, terminada anticipadamente)
					Inicio	Término			Contratado	Ejercido 2019	Físico	Financiero	
1	HIDROCARBUROS 2019	DRENAJE SANITARIO CON TUBERIA PVC 8"	CALLE 5 DE MAYO, CD. GUERRERO, TAM.	C-RH-001/19	19/02/2019	30/03/2019	RAUL MARIO OLIVEIRA CANTU	INVITACION A TRES	\$290,199.76	\$290,199.75	100%	100%	TERMINADA
2	HIDROCARBUROS 2019	SUMINISTRO E INSTALACION DE 150 LUMINARIAS	NVA. CIUDAD GUERRERO, TAM.	C-RH-002/19	22/06/2019	30/07/2019	JOSE CRUZ DE LA GARZA REYNA	DIRECTA	\$227,448.00	\$227,448.00	100%	100%	TERMINADA
3	HIDROCARBUROS 2019	SUSTITUCION DE DRENAJE SANITARIO	CALLE MORELOS ENTRE SERVANDO CANALES Y ZARAGOZA	C-RH-003/19	27/06/2019	27/08/2019	NARDO SAENZ CHAPA	DIRECTA	\$335,946.09	\$335,946.09	100%	100%	TERMINADA
4	HIDROCARBUROS 2019	SUSTITUCION DE DRENAJE SANITARIO	CALLE MORELOS ENTRE 18 DE MARZO Y SERVANDO CANALES	C-RH-004/19	08/07/2019	08/09/2019	NARDO SAENZ CHAPA	DIRECTA	\$345,164.03	\$345,164.03	100%	100%	TERMINADA
5	HIDROCARBUROS 2019	SUSTITUCION DE DRENAJE SANITARIO	CALLE 18 DE MARZO ENTRE BLVD. HIDALGO Y CALLE JOSE MA. MORELOS	C-RH-005/19	14/08/2019	14/10/2019	NARDO SAENZ CHAPA	DIRECTA	\$347,820.08	\$347,820.08	100%	100%	TERMINADA
6	HIDROCARBUROS 2019	SUSTITUCION DE DRENAJE SANITARIO	CALLE JAVIER MINA ENTRE RUIZ CORTINES Y AV. 19 DE OCTUBRE	C-RH-006/19	18/09/2019	18/11/2019	NARDO SAENZ CHAPA	INVITACION A TRES	\$572,480.35	\$572,480.34	100%	100%	TERMINADA
7	HIDROCARBUROS 2019	SUSTITUCION DE DRENAJE SANITARIO	CALLE JAVIER MINA ENTRE AV. EISENHOWER Y AV. RUIZ CORTINES	C-RH-007/19	21/10/2019	20/12/2019	SAYGAR CONSTRUCTORA, S.A. DE C.V.	INVITACION A TRES	\$734,160.74	\$734,160.74	100%	100%	TERMINADA
8	HIDROCARBUROS 2019	REVESTIMIENTO DE C. ELOY GONZALEZ GARZA EN 607 ML, C. IGNACIO LOPEZ BANCALARI EN 145 ML, C. RAFAEL GARCIA PEÑA EN 155.8	NVA. CIUDAD GUERRERO, TAM.	C-RH-008/19	11/12/2019	04/03/2020	COMPAÑIA CONSTRUCTORA PARASEÑA, S.A. DE C.V.	INVITACION A TRES	\$1,204,846.95	\$361,454.05	30%	30%	COMPROMETIDA
9	HIDROCARBUROS 2019	REVESTIMIENTO DE C. RESUAZ Y CENZONTLE, C. JUAREZ Y C. ZARAGOZA ENTRE AVE. MEXICO Y PROP. PRIVADA	NVA. CIUDAD GUERRERO, TAM.	C-RH-009/19	11/12/2019	04/03/2020	COMPAÑIA CONSTRUCTORA PARASEÑA, S.A. DE C.V.	INVITACION A TRES	\$808,117.14	\$242,435.14	30%	30%	COMPROMETIDA
10	HIDROCARBUROS 2019	REVESTIMIENTO DE C. MC GREGOR ENTRE AVE. FRANCISCO JAVIER MINA Y C. ROBERTO GONZALEZ CUELLAR	NVA. CIUDAD GUERRERO, TAM.	C-RH-010/19	11/12/2019	04/03/2020	COMPAÑIA CONSTRUCTORA PARASEÑA, S.A. DE C.V.	INVITACION A TRES	\$996,604.14	\$298,981.24	30%	30%	COMPROMETIDA
									<b>\$4,982,787.28</b>	<b>\$3,756,099.48</b>			

  
**CONTRALORÍA MUNICIPAL**  
 2018 - 2021  
 GUERRERO, TAM.

  
**DIR. DE OBRAS PÚBLICAS MUNICIPALES**  
 TEC. ROBERTO UBERRE GARZA  
**OBRAS PÚBLICAS MUNICIPALES**  
 2018 - 2021  
 GUERRERO, TAM.

**CONSULTA**



**ANEXO DE OBRAS EJECUTADAS POR ADMINISTRACIÓN DIRECTA**

**MUNICIPIO DE GUERRERO, TAMAULIPAS**

**EJERCICIO FISCAL 2019**

No.	Fondo o Recurso	Nombre de la Obra	Ubicación	Periodo de ejecución de la obra		Importe		Avance (%)		Situación de la obra (terminada, en proceso, suspendida, cancelada )
				Inicio	Término	Autorizado	Ejercido	Físico	Financiero	
<b>SIN MOVIMIENTO</b>										

\$0.00      \$0.00

ESTADOS UNIDOS MEXICANOS  
 CONTRALORÍA MUNICIPAL  
**CONTRALORIA MUNICIPAL**  
 C. CESAR GREGORIO RODRIGUEZ DURAN.  
 GUERRERO, TAM.

ESTADOS UNIDOS MEXICANOS  
 DIR. DE OBRAS PUBLICAS MUNICIPAL  
**DIR. DE OBRAS PUBLICAS**  
 MUNICIPALES  
 2019 - 2021  
 GUERRERO, TAM.



**MUNICIPIO DE GUERRERO, TAMAULIPAS**  
**Estado de Origen y Aplicación de Recursos de (FISMUN 2019)**  
**DEL 01 ENERO AL 31 DE DICIEMBRE 2019**

	Mensual	Acumulado
<b>Disponibilidad Inicial</b>	<b>169,841.51</b>	<b>710.00</b>
<b>INGRESOS</b>		
1 Impuestos		
2 Cuotas y aportaciones de seguridad social		
3 Contribuciones de mejoras		
4 Derechos		
5 Productos		
6 Aprovechamientos		
7 Ingresos por venta de bienes y servicios		
8 Participaciones y aportaciones	-	1,367,487.00
9 Transferencias, asignaciones, subsidios y otras ayudas		
0 Ingresos derivados de financiamientos		
<b>Total de Ingresos</b>	<b>-</b>	<b>1,367,487.00</b>

	Mensual	Acumulado
<b>EGRESOS</b>		
1000 Servicios personales		
2000 Materiales y suministros		
3000 Servicios generales	290.00	870.00
4000 Transferencias, asignaciones, subsidios y otras ayudas		
5000 Bienes muebles, inmuebles e intangibles		
6000 Inversión pública	108,955.13	1,306,730.62
7000 Inversiones financieras y otras provisiones		
8000 Participaciones y aportaciones		
9000 Deuda pública		
<b>Total de Egresos</b>	<b>109,245.13</b>	<b>1,307,600.62</b>

<b>Disponibilidad Final</b>	<b>60,596.38</b>	<b>60,596.38</b>
-----------------------------	------------------	------------------

**Comprobación de la Disponibilidad Final**

	Mensual	Acumulado
<b>Activo Circulante (Excepto Inventarios y Almacén)</b>		
1.1.1 Efectivo y Equivalentes	69,837.25	69,837.25
1.1.1.2 Derechos a Recibir Efectivo o Equivalentes		
1.1.1.3 Derechos a Recibir Bienes o Servicios		
1.1.1.9 Otros Activos Circulantes		
<b>Total Activo Circulante</b>	<b>69,837.25</b>	<b>69,837.25</b>
<b>Pasivo Circulante Generado en el Ejercicio</b>		
2.1.1 Cuentas por Pagar a Corto Plazo		
2.1.1.2 Documentos por Pagar Corto Plazo	9,240.87	9,240.87
2.1.1.3 Porción a Corto Plazo de la Deuda Pública a Largo Plazo		
2.1.1.5 Pasivos Diferidos a Corto Plazo		
2.1.6 Fondos y bienes de Terceros en Garantía y/o Administración a Corto Plazo		
2.1.7 Provisiones a corto Plazo		
2.1.9 Otros Pasivos a corto Plazo		
<b>Total Pasivo Circulante Generado en el Ejercicio</b>	<b>9,240.87</b>	<b>9,240.87</b>

**Disponibilidad Aprobada**

<b>60,596.38</b>	<b>60,596.38</b>
------------------	------------------



**PRESIDENCIA MUNICIPAL**  
 2018 ALBERTA PEÑA RAMÍREZ  
 GUERRERO, TAM



**TESORERÍA MUNICIPAL**  
 2018 - 2021  
 G. RODRÍGUEZ SALINAS



**SINDICATURA MUNICIPAL**  
 2018 - 2021  
 GUERRERO, TAM



**CONTRALORIA MUNICIPAL**  
 2018 - 2021  
 GUERRERO, TAM

**MUNICIPIO DE GUERRERO, TAMAULIPAS**  
**Estado de Origen y Aplicación de Recursos de (FORTAMUN 2019)**  
**DEL 01 ENERO AL 31 DE DICIEMBRE 2019**

	Disponibilidad Inicial	Mensual	Acumulado
		352,987.00	710.00
<b>INGRESOS</b>			
1	Impuestos		
2	Cuotas y aportaciones de seguridad social		
3	Contribuciones de mejoras		
4	Derechos		
5	Productos		
6	Aprovechamientos		
7	Ingresos por venta de bienes y servicios	262,013.00	3,144,112.00
8	Participaciones y aportaciones		
9	Transferencias, asignaciones, subsidios y otras ayudas		
0	Ingresos derivados de financiamientos		
	<b>Total de Ingresos</b>	<b>262,013.00</b>	<b>3,144,112.00</b>

		Total de Egresos	Disponibilidad Final
<b>EGRESOS</b>			
1000	Servicios personales		
2000	Materiales y suministros	104,724.09	
3000	Servicios generales	209,029.80	
4000	Transferencias, asignaciones, subsidios y otras ayudas		
5000	Bienes muebles, inmuebles e intangibles		
6000	Inversión pública		
7000	Inversiones financieras y otras provisiones		
8000	Participaciones y aportaciones		
9000	Deuda pública		
	<b>Total de Egresos</b>	<b>313,753.89</b>	<b>2,843,575.89</b>
		<b>301,246.11</b>	<b>301,246.11</b>

**Comprobación de la Disponibilidad Final**

<b>Activo Circulante (Excepto Inventarios y Almacén)</b>		
1.1.1 Efectivo y Equivalentes	301,246.11	301,246.11
1.1.2 Derechos a Recibir Efectivo o Equivalentes		
1.1.3 Derechos a Recibir Bienes o Servicios		
1.1.9 Otros Activos Circulantes		
<b>Total Activo Circulante</b>	<b>301,246.11</b>	<b>301,246.11</b>
<b>Pasivo Circulante Generado en el Ejercicio</b>		
2.1.1 Cuentas por Pagar a Corto Plazo		
2.1.2 Documentos por Pagar Corto Plazo		
2.1.3 Porción a Corto Plazo de la Deuda Pública a Largo Plazo		
2.1.5 Pasivos Diferidos a Corto Plazo		
2.1.6 Fondos y bienes de Terceros en Garantía y/o Administración a Corto Plazo		
2.1.7 Provisiones a corto Plazo		
2.1.9 Otros Pasivos a corto Plazo		
<b>Total Pasivo Circulante Generado en el Ejercicio</b>	<b>-</b>	<b>-</b>

**Disponibilidad Comprobada**

<b>301,246.11</b>	<b>301,246.11</b>
-------------------	-------------------



ESTADOS UNIDOS MEXICANOS  
**PRESIDENTE MUNICIPAL**

**PRESIDENCIA MUNICIPAL**  
 2018 **PROPA IRACEMA**  
**ALBERTA PEÑA**  
**GUERRERO RAIMIREZ**




ESTADOS UNIDOS MEXICANOS  
**TESORERÍA MUNICIPAL**

**TESORERÍA MUNICIPAL**  
 C/P ERINA YOLANDA  
**RODRÍGUEZ SÁENZ**  
**GUERRERO, TAM.**



ESTADOS UNIDOS MEXICANOS  
**SINDICATURA MUNICIPAL**

**SINDICATURA MUNICIPAL**  
 C. AMADO SANCHEZ  
**GUERRERO, TAM.**  
 2018 - 2021



ESTADOS UNIDOS MEXICANOS  
**CONTRALOR MUNICIPAL**

**CONTRALOR MUNICIPAL**  
 C. GESSA REGORIO  
**RODRÍGUEZ DURÁN**  
**GUERRERO, TAM.**  
 2018 - 2021



**MUNICIPIO DE GUERRERO, TAMAULIPAS**  
**Estado de Origen y Aplicación de Recursos de (HIDROCARBUROS 2019)**  
**DEL 01 ENERO AL 31 DE DICIEMBRE 2019**

		Mensual	Acumulado
	<b>Disponibilidad Inicial</b>	<b>3,050,266.07</b>	<b>-</b>
<b>INGRESOS</b>			
1	Impuestos		
2	Cuotas y aportaciones de seguridad social		
3	Contribuciones de mejoras		
4	Derechos		1,000.00
5	Productos		
6	Aprovechamientos		
7	Ingresos por venta de bienes y servicios	614,944.00	6,761,435.00
8	Participaciones y aportaciones		
9	Transferencias, asignaciones, subsidios y otras ayudas		
0	Ingresos derivados de financiamientos		
	<b>Total de Ingresos</b>	<b>614,944.00</b>	<b>6,762,435.00</b>

<b>EGRESOS</b>			
1000	Servicios personales		
2000	Materiales y suministros		
3000	Servicios generales	291,757.40	535,763.40
4000	Transferencias, asignaciones, subsidios y otras ayudas		
5000	Bienes muebles, inmuebles e intangibles	975,000.01	975,000.01
6000	Inversión pública	902,870.43	3,756,089.36
7000	Inversiones financieras y otras provisiones		
8000	Participaciones y aportaciones		
9000	Deuda pública		
	<b>Total de Egresos</b>	<b>2,169,627.84</b>	<b>5,266,852.77</b>
	<b>Disponibilidad Final</b>	<b>1,495,582.23</b>	<b>1,495,582.23</b>

**Comprobación de la Disponibilidad Final**

<b>Activo Circulante (Excepto Inventarios y Almacén)</b>			
1.1.1	Efectivo y Equivalentes	1,500,530.59	1,500,530.59
1.1.2	Derechos a Recibir Efectivo o Equivalentes		
1.1.3	Derechos a Recibir Bienes o Servicios		
1.1.9	Otros Activos Circulantes		
	<b>Total Activo Circulante</b>	<b>1,500,530.59</b>	<b>1,500,530.59</b>
<b>Pasivo Circulante Generado en el Ejercicio</b>			
2.1.1	Cuentas por Pagar a Corto Plazo		
2.1.2	Documentos por Pagar Corto Plazo	4,948.36	4,948.36
2.1.3	Porción a Corto Plazo de la Deuda Pública a Largo Plazo		
2.1.5	Pasivos Diferidos a Corto Plazo		
2.1.6	Fondos y bienes de Terceros en Garantía y/o Administración a Corto Plazo		
2.1.7	Provisiones a corto Plazo		
2.1.9	Otros Pasivos a corto Plazo		
	<b>Total Pasivo Circulante Generado en el Ejercicio</b>	<b>4,948.36</b>	<b>4,948.36</b>
	<b>Disponibilidad Circulante Aprobada</b>	<b>1,495,582.23</b>	<b>1,495,582.23</b>



ESTADOS UNIDOS MEXICANOS  
**PRESIDENTE MUNICIPAL**

**PRESIDENCIA MUNICIPAL**

2018  
**GUERRERO, TAMAULIPAS**  
**PROB. IRACEMA ABEZA PENA RAMIREZ.**



ESTADOS UNIDOS MEXICANOS  
**TESORERÍA MUNICIPAL**

**TESORERÍA MUNICIPAL**

2018  
**GUERRERO, TAM.**  
**CP. ERBA SOLANO RODRIGUEZ SALINAS.**



ESTADOS UNIDOS MEXICANOS  
**SINDICATURA MUNICIPAL**

**CONTRALORIA MUNICIPAL**

2018 - 2019  
**GUERRERO, TAM**  
**CP. AMARO GARCIA SINDICATURA MUNICIPAL**



ESTADOS UNIDOS MEXICANOS  
**CONTRALORIA MUNICIPAL**

2018 - 2019  
**GUERRERO, TAM**  
**CP. GREGORIO RODRIGUEZ DURAN.**



**MUNICIPIO DE GUERRERO, TAMAULIPAS**  
**Relación de Deudores Diversos y Anticipos**  
**Al 31 de Diciembre 2019**



Cuenta	Subcuenta	Nombre o Razón Social	Concepto	Saldo	Fecha de Vencimiento
1122	01-0001	DOC. POR COBRAR ADMON. ANT.		12,510.00	31 de Diciembre de 2019
1123	01-0001	DEUDORES DIVERSOS ADMON. ANT.		9,622.37	31 de Diciembre de 2019
1123	02-0003	DEUDORES DIVERSOS ADMON. 2013-2016		2,668.91	31 de Diciembre de 2019
1123	02-0004	ERASMO JAVIER MARTINEZ ALVAREZ		186,898.01	31 de Diciembre de 2019
1123	02-0005	NATHYELLI ELENA CONTRERAS VILLARREAL		3,161.08	31 de Diciembre de 2019
1123	02-0007	RAMON SANCHEZ MUÑOZ		7,943.62	31 de Diciembre de 2019
1123	02-0013	INSTITUTO DE LA MUJER		5,300.00	31 de Diciembre de 2019
1123	02-0014	ARMANDO HEBERTO LERMA NAVA		0.55	31 de Diciembre de 2019
1123	02-0019	PEDRO ANGEL GARCIA GARZA		- 122.50	31 de Diciembre de 2019
1123	02-0022	JUVENTINO ALVAREZ FLORES		11,275.20	31 de Diciembre de 2019
1123	02-0024	LETICIA ARANDA BORJAS		1,000.00	31 de Diciembre de 2019
1123	02-0027	FRANCISCO JAVIER ESPITIA LEYVA		6,000.00	31 de Diciembre de 2019
1123	02-0029	JUAN MANUEL GARCIA RESENDEZ		7,000.00	31 de Diciembre de 2019
1123	02-0030	ALEYDA LOPEZ GARCIA		2,000.00	31 de Diciembre de 2019
1123	03-0001	SUBSIDIO AL EMPLEO EJ. ANTERIORES		3,700,329.40	31 de Diciembre de 2019
1123	03-0002	SUBSIDIO AL EMPLEO ADMON. MPAL.		2,435,152.43	31 de Diciembre de 2019
1123	04-0002	MUNICIPIO DE GUERRERO 2016-2018		14,752.00	31 de Diciembre de 2019
1123	04-0005	ESPERANZA JUAREZ BARAJAS		7,500.00	31 de Diciembre de 2019
1123	04-0008	ELIOENAI IBARRA MENDOZA		3,000.00	31 de Diciembre de 2019
1123	04-0009	MARIA DEL CARMEN HERNANDEZ V.		- 1,000.00	31 de Diciembre de 2019
1123	04-0012	ISAIAS HERNANDEZ PEREZ		1,000.00	31 de Diciembre de 2019
1123	05-001	CESAR GREGORIO RODRIGUEZ DURAN		-	31 de Diciembre de 2019



**PRESIDENTE MUNICIPAL**

*[Signature]*

**PRESIDENCIA MUNICIPAL**  
2018 - 2021  
PROFA. IRACEMA ALBEZA PEÑA RAMIREZ.  
GUERRERO TAM



**TESORERÍA MUNICIPAL**

*[Signature]*  
**TESORERÍA MUNICIPAL**  
2018 - 2021  
C.P. ERIKA YOLANDA RODRIGUEZ SALINAS.  
GUERRERO, TAM.



**SINDICATURA MUNICIPAL / COMISION DE HACIENDA**

*[Signature]*  
**SINDICATURA MUNICIPAL**  
2018 - 2021  
C. AMADO GARCIA GUERRERO, TAM.



**CONTRALORIA MUNICIPAL**

*[Signature]*  
**CONTRALORIA MUNICIPAL**  
2018 - 2021  
C. CESAR GREGORIO RODRIGUEZ DURAN.  
GUERRERO, TAM



1123	05-002	ERIKA YOLANDA RODRIGUEZ SALINAS		14,395.88	31 de Diciembre de 2019
1123	05-003	EFREN CASTAÑEDA REYES		-	31 de Diciembre de 2019
1123	05-004	SILVERIO HERNANDEZ CAMACHO		899.00	31 de Diciembre de 2019
1123	05-005	AMADO GARCIA GARZA		1,024.00	31 de Diciembre de 2019
1126	01-0002	ANA MARIA MENDOZA CHAVEZ	PRESTAMO	-	31 de Diciembre de 2019
1126	01-0004	JESUS VELAZQUEZ FLORES	PRESTAMO	-	31 de Diciembre de 2019
1126	01-0006	EUGENIO TORNADO BOLAINAS	PRESTAMO	1,000.00	31 de Diciembre de 2019
1126	01-0038	EKATERINA GUTIERREZ ARGUELLO	PRESTAMO	-	31 de Diciembre de 2019
1126	01-0039	DEMETRIO TORNADO SANCHEZ	PRESTAMO	-	31 de Diciembre de 2019
1126	01-0046	LUIS AGUILAR JIMENEZ	PRESTAMO	3,000.00	31 de Diciembre de 2019
1126	01-0050	ELISEO JUAREZ BARUCH	PRESTAMO	-	31 de Diciembre de 2019
1126	01-0058	AMADO GARCIA GARZA	PRESTAMO	-	31 de Diciembre de 2019
1126	01-0059	EFREN CASTAÑEDA REYES	PRESTAMO	-	31 de Diciembre de 2019
1126	01-0073	CLAUDIA IVETTE ZERMENO BARRERA	PRESTAMO	5,000.00	31 de Diciembre de 2019
1126	01-0075	VERONICA GUZMAN GALLEGOS	PRESTAMO	2,000.00	31 de Diciembre de 2019
1126	01-0076	MARIA JOAQUINAREYES RODRIGUEZ	PRESTAMO	-	31 de Diciembre de 2019
1126	01-0077	MARIBEL CANALES GARCIA	PRESTAMO	-	31 de Diciembre de 2019
1126	01-0078	CESAR GREGORIO RODRIGUEZ DURAN	PRESTAMO	-	31 de Diciembre de 2019
1126	01-0079	MARIA MANUELA BENAVIDES CHAPA	PRESTAMO	-	31 de Diciembre de 2019
1126	01-0080	LUIS ANGEL AREVALO RAMIREZ	PRESTAMO	-	31 de Diciembre de 2019
1126	01-0081	ESPERANZA JUAREZ BARAJAS	PRESTAMO	-	31 de Diciembre de 2019
1126	01-0083	CARMEN JULIA VAZQUEZ ALEJO	PRESTAMO	-	31 de Diciembre de 2019
1126	01-0084	NEIVA PATRICIA VAZQUEZ ALEJO	PRESTAMO	-	31 de Diciembre de 2019
1126	01-0085	VIKKI SARAH GARCIA ROSENDO	PRESTAMO	-	31 de Diciembre de 2019
1126	01-0086	CRESCENCIO SPINOZA FRANCO	PRESTAMO	-	31 de Diciembre de 2019



PRESIDENTE MUNICIPAL

PRESIDENCIA MUNICIPAL  
2018 - 2021  
PROFA. IRACEMA ALBEZA  
PEÑA RAMIREZ.



TESORERO MUNICIPAL

TESORERIA MUNICIPAL  
2018 - 2021  
C.P. ERIKA YOLANDA  
RODRIGUEZ SALINAS.

SINDICO MPAL./COMISION DE HACIENDA



SINDICATURA MUNICIPAL  
2018 - 2021  
C. AMADO GARCIA  
GARZA.

CONTRALOR MUNICIPAL



CONTRALORIA MUNICIPAL  
2018 - 2021  
C. CESAR GREGORIO RODRIGUEZ  
DURAN  
GUERRERO, TAM

1126	01-0087	CLAUDIA EDITH GONZALEZ	PRESTAMO	-	31 de Diciembre de 2019
1126	01-0088	JESSICA MARTINEZ MORENO	PRESTAMO	-	31 de Diciembre de 2019
1126	01-0089	JUAN JESUS SALAS DE LEON	PRESTAMO	-	31 de Diciembre de 2019
1126	01-0090	VERONICA ELISALDE REYES	PRESTAMO	-	31 de Diciembre de 2019
1126	01-0091	BRIANDA LETICIA HERNANDEZ MARTINEZ	PRESTAMO	-	31 de Diciembre de 2019
1126	01-0092	FRANCISCO JAVIER ESPITIA LEYVA	PRESTAMO	-	31 de Diciembre de 2019
1126	01-0093	RICARDO CRUZ SAUCEDO	PRESTAMO	-	31 de Diciembre de 2019
1126	01-0094	SAMUEL CARMONA MENDOZA	PRESTAMO	-	31 de Diciembre de 2019
1126	01-0095	CARLOS ROEL CARMONA LARA	PRESTAMO	-	31 de Diciembre de 2019
1126	01-0096	CESAR OSVALDO CARMONA MONSIVAIS	PRESTAMO	-	31 de Diciembre de 2019
1126	01-0097	MARIA DE LOURDES ARREDONDO HERNANDEZ	PRESTAMO	-	31 de Diciembre de 2019
1126	01-0098	KIMBERLY OSIRIS CARVAJAL ARREDONDO	PRESTAMO	-	31 de Diciembre de 2019
1126	01-0099	JOSE EDUARDO BAUTISTA COVARRUBIAS	PRESTAMO	-	31 de Diciembre de 2019
1126	01-0100	ELVIRA LOPEZ QUIROZ	PRESTAMO	-	31 de Diciembre de 2019
1126	01-0102	YARITZA YANETH GARCIA BARRERA	PRESTAMO	-	31 de Diciembre de 2019
1126	01-101	JUAN FRANCISCO BUSTAMANTE GARZA	PRESTAMO	-	31 de Diciembre de 2019
1129		SUBSIDIO AL EMPLEO 2016		412,125.51	31 de Diciembre de 2019
1129		SUBSIDIO AL EMPLEO 2017		810,768.60	31 de Diciembre de 2019
1129		SUBSIDIO AL EMPLEO 2018		177,855.12	31 de Diciembre de 2019
1131	01-0001	ANTICIPO A PROVEEDORES ADMON. ANT.		27,173.00	31 de Diciembre de 2019
1131	01-0002	ANTICIPO A PROVEED. ADMON. 2011-2013		2,375.00	31 de Diciembre de 2019
1131	01-0003	ANTICIPO A PROVEED. ADMON. 2013-2016		105,927.00	31 de Diciembre de 2019
1131	01-0004	GUILLERMO ANTONIO MUÑOZ GONZALEZ		39,460.00	31 de Diciembre de 2019
1131	01-0017	SISTEMAS HIDRAULICOS AGROINDUSTRIALES		33,060.00	31 de Diciembre de 2019
1131	01-0022	ARTURO MUNGUIA TORBELLIN		-	31 de Diciembre de 2019
			<b>TOTAL</b>	<b>8,052,054.18</b>	



PRESIDENTE MUNICIPAL

*[Signature]*

PRESIDENCIA MUNICIPAL  
2018 2021  
GUERRERO TAM  
PROF. RAQUEL ALBEZA PEÑA RAMIREZ.



TESORERO MUNICIPAL

TESORERIA MUNICIPAL

2018 2021  
GUERRERO TAM  
C.P. ERIKA YOLANDA RODRIGUEZ SALINAS.

SINDICO MPAL./COMISION DE

*[Signature]*

SINDICATURA MUNICIPAL  
2018 2021  
GUERRERO, TAM  
C. AMARILIA GARCIA GARCIA



CONTRALOR MUNICIPAL

CONTRALORIA MUNICIPAL

2018 2021  
GUERRERO, TAM  
C. CESAR GREGORIO RODRIGUEZ DURAN.





**MUNICIPIO DE GUERRERO, TAMAULIPAS**  
**Depreciación de Bienes Muebles e Inmuebles**  
**Del 01 de Enero al 31 de Diciembre 2019**



Cuenta Contable	Concepto	% de depreciación anual	Depreciación del período	Depreciación acumulada	Estado Físico del Bien
<b>SIN MOVIMIENTO</b>					
<b>Método de Depreciación:</b>					

ESTADOS UNIDOS MEXICANOS  
PRESIDENCIA MUNICIPAL  
  
**PRESIDENCIA MUNICIPAL**  
PROF. IRACEMA BEZA PEÑA  
RAMÍREZ  
GUERRERO, TAM.

ESTADOS UNIDOS MEXICANOS  
TESORERÍA MUNICIPAL  
  
**TESORERÍA MUNICIPAL**  
C.P. ERIKA YOLANDA RODRIGUEZ  
2019  
SALINAS  
GUERRERO, TAM.

SINDICATURA MUNICIPAL COMISION DE HACIENDA  
  
**SINDICATURA MUNICIPAL**  
C. AMADO GARCIA BARZA.  
2018 - 2021  
GUERRERO, TAM.

ESTADOS UNIDOS MEXICANOS  
CONTRALORIA MUNICIPAL  
  
**CONTRALORIA MUNICIPAL**  
C. CESAR GREGORIO RODRIGUEZ DURAN.  
GUERRERO, TAM.

SOLO PARA CONSULTA



**MUNICIPIO DE GUERRERO, TAMAULIPAS**  
**Amortización de Activos Intangibles y Diferidos**  
**Del 01 de Enero al 31 de Diciembre 2019**



Cuenta Contable	Concepto	Monto Original	% de amortización	Amortización del período	Amortización acumulada
<b>SIN MOVIMIENTO</b>					
<b>Método Aplicado:</b>					

ESTADOS UNIDOS MEXICANOS  
**PRESIDENTE MUNICIPAL**  
*[Signature]*

**PRESIDENCIA MUNICIPAL**  
**PROFA. IRACEMA ALBEZA PEÑA RAMIREZ.**  
2018-2021  
GUERRERO, TAM.

ESTADOS UNIDOS MEXICANOS  
**TESORERO MUNICIPAL**  
*[Signature]*

**TESORERIA MUNICIPAL**  
**C. JERIMA YOLANDA RODRIGUEZ SALINAS.**  
2018-2021  
GUERRERO, TAM.

ESTADOS UNIDOS MEXICANOS  
**SINDICO MUNDIAL COMISION DE FISCALIA**  
*[Signature]*

**SINDICATURA MUNICIPAL**  
**C. AMARO GARCIA GARZA**  
2018-2021  
GUERRERO, TAM.

ESTADOS UNIDOS MEXICANOS  
**CONTRALOR MUNICIPAL**  
*[Signature]*

**CONTRALORIA MUNICIPAL**  
**C. CESAR GREGORIO RODRIGUEZ DURAN.**  
2018-2021  
GUERRERO, TAM.

SOLO PARA CONSULTA





**MUNICIPIO DE GUERRERO, TAMAULIPAS**  
**Reporte Analítico de Cuentas por Pagar**  
**Al 31 de Diciembre 2019**



Subcuenta Específica	Póliza de Registro		No. Fact./ Documento	Nombre o Razón Social	Concepto	Valor del Documento	Plazo en Días	Saldo
	Fecha	Póliza						
2112-1				JOSE MARIA BARRERA SANCHEZ	PUBLICIDAD	10.00	90 DIAS	10.00
2112-1				EMILIO GUTIERREZ RAMIREZ	SALDO INICIAL	1,304.60	90 DIAS	1,304.60
2117-73				I.S.P.T. EJERCICIOS ANTERIORES	RETENCIONES	1,661,143.11	90 DIAS	1,661,143.11
2117-74				I.S.P.T. ADMON. 2011-2013	RETENCIONES	427,055.17	90 DIAS	427,055.17
2117-75				RETENCIONES ISR	HONORARIOS	33,122.51	90 DIAS	33,122.51
2117-77				ISPT DE SUELDOS	NOMINA	3,285,757.76	90 DIAS	3,306,608.38
2117-78				ISR POR SERVICIOS PROFESIONALES	HONORARIOS	0.40	90 DIAS	0.40
2119-1				ACREEDORES DIV. ADMON. ANT.	SALDO INICIAL	98,784.42	90 DIAS	98,784.42
2119-2				ACRREDORES DIV. AD. 2011-2013	SALDO INICIAL	19,289.60	90 DIAS	19,289.60
2119-3				I.C.I.C	RETENCION DE OBRA PUBLICA	38,262.24	90 DIAS	38,464.01
2119-4				SUPERVISION Y VIGILANCIA	RETENCION DE OBRA PUBLICA	90,461.74	90 DIAS	90,966.16
2119-5				CONADE	RETENCION DE OBRA PUBLICA	7,608.49	90 DIAS	7,608.49
2119-6				RETENCION 1% FOFEDET	RETENCION DE OBRA PUBLICA	344.83	90 DIAS	344.83
2119-8				1 AL MILLAR ASE	RETENCION DE OBRA PUBLICA	5,200.84	90 DIAS	5,309.80
2119-9				SECRETARIA DE FINANZAS		900,000.00	90 DIAS	900,000.00
2119-11	25/10/2018	E00117		SUPER SERVICIO CERRALVO, SA DE CV	COMBUSTIBLE	12.04	90 DIAS	12.04
2119-12	28/12/2018	E00238		RADIOMOVIL DIPSA	SERVICIO TELEFONICO	1,116.00	90 DIAS	-
2119-13	10/01/2019	D-00004		AUTOMOTORES REYNOSA, S.A. DE C.V.	VEHICULO	-	90 DIAS	-
2119-14	01/02/2019	D-00026		CONSEJO FINANCIERO, S.A. DE C.V.	VEHICULO	63,058.56	90 DIAS	-
2119-15	18/02/2019	E-00064		EMS RESCUE SYSTEMS, S.A. DE C.V.	EQUIPO DE SEGURIDAD	662.00	90 DIAS	662.00
2119-16	28/03/2019	D-00093		RELOJES CENTENARIO, S.A. DE C.V.	MANTENIMIENTO DE RELOJ	-	90 DIAS	-
2119-17	26/03/2019	E-00138		CARLOS ABELARDO OLIVARES V.	VEHICULO IKON 2006	-	90 DIAS	-
2119-18	01/03/2019	E-00090		ERIKA YOLANDA RODRIGUEZ SALINAS	COMPRAS VARIAS	586.32	90 DIAS	586.32
2119-19	12/03/2019	D-00076		AURELIO ESPARZA JIMENEZ	GRUPO MUSICAL	-	90 DIAS	-
2119-20	17/04/2019	D-00149		JOSE LUIS BELTRAN OLIVARES	GRUPO MUSICAL	17,400.00	90 DIAS	17,400.00
2119-21	10/04/2019	D-00133		JOSE RICARDO TORRES MALDONADO	BORDADO DE CAMISAS	1,838.60	90 DIAS	1,838.60
2119-23	26/06/2019	E-00331		SALOMON ROBLES REYES	SONIDO	-	90 DIAS	-
2119-25	30/09/2019	D-00425		JACOBO DOMINGUEZ OSORIO	EXPOSICION DE OBRAS	-	90 DIAS	-
<b>TOTAL</b>						<b>6,653,019.23</b>		<b>6,610,510.44</b>

PRESIDENTE MUNICIPAL

TESORERO MUNICIPAL

SINDICO MUNICIPAL / COMISION DE HACIENDA

CONTRALOR MUNICIPAL

PRESIDENCIA MUNICIPAL

TESORERIA MUNICIPAL

CONTRALORIA MUNICIPAL

PROFA. IRACEMA ALBEZA PEÑA  
RAMIREZ  
GUERRERO TAM

C.P. ERIKA YOLANDA RODRIGUEZ  
SALINAS,  
GUERRERO, TAM.

C. AMADO GARCIA GARZA.  
SINDICATURA MUNICIPAL

C. CESAR GREGORIO RODRIGUEZ DURAN.  
GUERRERO, TAM

2018 - 2021  
GUERRERO, TAM



MUNICIPIO DE GUERRERO, TAMAULIPAS  
Modificaciones a la Hacienda Pública / Patrimonio  
Del 01 de Enero al 31 de Diciembre 2019



Fecha	Nº Póliza	Cuenta Contable	Nombre de la Cuenta	Debe	Haber	Saldo	Contracuenta	Concepto del Movimiento
SIN MOVIMIENTO								

ESTADOS UNIDOS MEXICANOS  
PRESIDENTE MUNICIPAL  
  
PRESIDENCIA MUNICIPAL  
PROFA. IRACEMA ALBEZA PEÑA  
RAMÍREZ.  
2018 - 2021  
GUERRERO, TAM.

ESTADOS UNIDOS MEXICANOS  
TESORERÍA MUNICIPAL  
  
TESORERÍA MUNICIPAL  
C.P. ERIKA YOLANDA RODRIGUEZ  
SALINAS.  
2018 - 2021  
GUERRERO, TAM.

ESTADOS UNIDOS MEXICANOS  
SINDICATO MUNICIPAL / COMISION DE HACIENDA  
  
SINDICATURA MUNICIPAL  
C. AMADO GARZA GARZA.  
2018 - 2021  
GUERRERO, TAM.

ESTADOS UNIDOS MEXICANOS  
CONTRALOR MUNICIPAL  
  
CONTRALORIA MUNICIPAL  
C. CESAR GREGORIO RODRIGUEZ DURAN.  
2018 - 2021  
GUERRERO, TAM.





**MUNICIPIO DE GUERRERO, TAMAULIPAS**  
**Adquisiciones de Bienes Muebles e Inmuebles**  
**Del 01 de Enero al 31 de Diciembre 2019**




Clave SI Catálogo de Bienes	Fecha de Adquisición	Descripción del Bien	Monto Original de Inversión
	10/01/2019	VEHICULO NISSAN SENTRA	348,916.00
	30/01/2019	EQUIPO DE COMPUTO	28,440.30
	25/02/2019	SILLAS	6,293.80
	06/03/2019	MOBILIARIO DE OFICINA	6,347.00
	08/03/2019	EQ. DE COMPUTO	11,536.20
	14/03/2019	DESCENSOR PARA VELATORIO MPAL.	52,200.00
	19/03/2019	TRACTOR JOHN DEERE	34,800.00
	26/03/2019	VEHICULO IKON 2006	40,000.00
	02/04/2019	AIRE ACONDICIONADO	6,612.00
	30/04/2019	LICENCIA SAACG.NET	36,750.00
	22/05/2019	EQ. DE COMPUTO	14,447.80
	02/05/2019	CAMARA FOTOGRAFICA	15,884.00
	13/05/2019	MOTOBOMBA	14,070.80
	21/06/2019	VARIADOR DE FRECUENCIA DE 60 HP	53,993.36
	27/06/2019	BOMBA SUMERGIBLE DE 60 HP	223,493.49
	04/07/2019	2 MINISPLITS MIRAGE X3	23,200.00
	05/07/2019	3 COMPUTADORAS HP 280G3	49,833.60
	24/07/2019	SALA PARA OFICINA DE ALCALDESA	12,979.99
	13/08/2019	2 MINISPLITS PARA ARCHIVO MUNICIPAL	14,848.00
	06/09/2019	NISSAN VERSA DRIVE	186,700.00
	06/12/2019	DESBRAZADORA A GASOLINA DES-33	5,250.00
	18/12/2019	CAMION PARA BASURA INTERNACIONAL	975,000.01
		<b>TOTAL</b>	<b>2,161,596.35</b>

Porcentaje de adquisiciones que fueron realizadas mediante subsidios de capital del sector central.




**PRESIDENTE MUNICIPAL**  
**2013-2018**  
**RAFAEL RAMIREZ**  
**GUERRERO TAM**



**TESORERERÍA MUNICIPAL**  
**2013-2021**  
**RODRIGUEZ SALINAS**  
**GUERRERO, TAM**



**COMISION DE CAMBIO MUNICIPAL**  
**2018-2021**  
**SINDICATURA MUNICIPAL**  
**GUERRERO, TAM**



**CONTRALORIA MUNICIPAL**  
**2013-2021**  
**C. CESAR GREGORIO RODRIGUEZ**  
**ZUBIRAN, 2021**  
**GUERRERO, TAM**



**MUNICIPIO DE GUERRERO, TAMAUILLIPAS**  
**Conciliación entre los Ingresos Presupuestarios y Contables**  
**Correspondiente del 01 Enero al 31 de Diciembre 2019**  
(Cifras en pesos)



<b>1. Ingresos Presupuestarios</b>		43,771,691.60
<b>2. Más ingresos contables no presupuestarios</b>		
Incremento por variación de inventarios	\$	1,863.40
Disminución del exceso de estimaciones por pérdida o deterioro u obsolescencia	\$	
Disminución del exceso de provisiones	\$	
Otros ingresos y beneficios varios	\$	1,863.40
Otros ingresos contables no presupuestarios	\$	
<b>3. Menos ingresos presupuestarios no contables</b>		
Productos de capital	\$	0
Aprovechamientos de capital	\$	
Ingresos derivados de financiamientos	\$	
Otros Ingresos Presupuestarios no contables	\$	
<b>4. Ingresos Contables (4 = 1 + 2 - 3)</b>		<b>43,773,555.00</b>

**PRESIDENTE MUNICIPAL**  
ESTADOS UNIDOS MEXICANOS  
PROF. IRACEIMA ALBERTINA RAMIREZ

**PRESIDENCIA MUNICIPAL**  
2018 - 2021  
GUERRERO TAM

**TESORERO MUNICIPAL**  
ESTADOS UNIDOS MEXICANOS  
C.R. ENRIQUE VILLANDA TESORERÍA MUNICIPAL

**TESORERÍA MUNICIPAL**  
2018 - 2021  
GUERRERO, TAM.

**SINDICO MPAL./COMISION DE HACIENDA**  
ESTADOS UNIDOS MEXICANOS  
C. CESAR GARCIA

**SINDICATURA MUNICIPAL**  
2018 - 2021  
GUERRERO, TAM

**CONTADORIA MUNICIPAL**  
ESTADOS UNIDOS MEXICANOS  
C. CESAR GONZALEZ RODRIGUEZ

**CONTADORIA MUNICIPAL**  
2018 - 2021  
GUERRERO, TAM

SOLO PARA CONSULTA





MUNICIPIO DE GUERRERO, TAMAULIPAS



Conciliación entre los Egresos Presupuestarios y los Gastos Contables  
Correspondiente del 01 de Enero al 31 de Diciembre 2019

(Cifras en pesos)

<b>1. Total de egresos (presupuestarios)</b>		45,143,272.84
<b>2. Menos egresos presupuestarios no contables</b>		12,940,417.29
Mobiliario y equipo de administración	227,608.69	
Mobiliario y equipo educacional recreativo	15,884.00	
Equipo e instrumental médico de laboratorio	-	
Vehículos y equipo de transporte	1,585,416.01	
Equipo de defensa y seguridad	-	
Maquinaria, otros equipos y herramientas	273,403.49	
Activos biológicos	-	
Bienes inmuebles	-	
Activos intangibles	36,750.00	
Obra pública en bienes propios	-	
Acciones y participaciones de capital	-	
Compra de títulos y valores	-	
Inversiones en fideicomisos, mandatos y otros análogos	-	
Provisiones para contingencias y otras erogaciones especiales	-	
Amortización de la deuda pública	-	
Adeudos de ejercicios fiscales anteriores (ADEFAS)	-	
Otros Egresos Presupuestales No Contables	10,801,355.10	
<b>3. Mas gastos contables no presupuestales</b>		-
Estimaciones, depreciaciones, deterioros, obsolescencia y amortizaciones	-	
Provisiones	-	
Disminución de inventarios	-	
Aumento por insuficiencia de estimaciones por pérdida o deterioro u obsolescencia	-	
Aumento por insuficiencia de provisiones	-	
Otros Gastos	-	
Otros Gastos Contables No Presupuestales	-	
<b>4. Total Gastos Contable (4 = 1 - 2 + 3)</b>		32,202,855.55

**PRESIDENTE MUNICIPAL**  
PROF. IRACELMA ALBEZA  
PEÑA RAMÍREZ  
GUERRERO, TAM.

**TESORERÍA MUNICIPAL**  
CAROLINA VILLANUA  
RODRÍGUEZ SALDÍAS  
GUERRERO, TAM.

**SINDICATURA MUNICIPAL**  
2018 - 2021  
GUERRERO, TAM.

**CONTRALORÍA MUNICIPAL**  
2018 - 2021  
C. CESAR GREGORIO RODRÍGUEZ  
GUTIÉRREZ  
GUERRERO, TAM.



## Ley de Disciplina Financiera

- 1 Estado de Situación Financiera Detallado
- 2 Informe Analítico de la Deuda Pública y Otros Pasivos
- 3 Informe Analítico de Obligaciones Diferentes de Financiamientos
- 4 Balance Presupuestario
- 5 Estado Analítico de Ingresos Detallado
- 6 Estado Analítico del Ejercicio del Presupuesto de Egresos Detallado
- 7 a) Proyecciones de Ingresos
- 7 b) Proyecciones de Egresos
- 7 c) Resultados de Ingresos
- 7 d) Resultados de Egresos
- 8 Informe sobre Estudios Actuariales

SOLO PARA CONSULTA



**MUNICIPIO DE GUERRERO, TAMAULIPAS**  
**Estado de Situación Financiera Detallado - LDF**  
**Al 31 de diciembre de 2018 y al 31 de diciembre de 2019**  
**(PESOS)**

Concepto (c)	31 de diciembre de 2019	31 de diciembre de 2018	Concepto (c)	31 de diciembre de 2019	31 de diciembre de 2018
<b>ACTIVO</b>			<b>PASIVO</b>		
<i>Activo Circulante</i>			<i>Pasivo Circulante</i>		
<b>a. Efectivo y Equivalentes (a=a1+a2+a3+a4+a5+a6+a7)</b>	<b>2,269,805.95</b>	<b>1,425,953.22</b>	<b>a. Cuentas por Pagar a Corto Plazo (a=a1+a2+a3+a4+a5+a6+a7+a8+a9)</b>	<b>11,560,952.40</b>	<b>9,338,323.31</b>
a1) Efectivo			a1) Servicios Personales por Pagar a Corto Plazo		
a2) Bancos/Tesorería	2,268,801.95	1,424,949.22	a2) Proveedores por Pagar a Corto Plazo	1,314.60	1,314.60
a3) Bancos/Dependencias y Otros			a3) Contratistas por Obras Públicas por Pagar a Corto Plazo	5,036,630.48	2,869,176.48
a4) Inversiones Temporales (Hasta 3 meses)			a4) Participaciones y Aportaciones por Pagar a Corto Plazo		
a5) Fondos con Afectación Específica			a5) Transferencias Otorgadas por Pagar a Corto Plazo		
a6) Depósitos de Fondos de Terceros en Garantía y/o Administración	1,004.00	1,004.00	a6) Intereses, Comisiones y Otros Gastos de la Deuda Pública por Pagar a Corto Plazo		
a7) Otros Efectivos y Equivalentes			a7) Retenciones y Contribuciones por Pagar a Corto Plazo	5,427,929.57	5,398,404.39
<b>b. Derechos a Recibir Efectivo o Equivalentes (b=b1+b2+b3+b4+b5+b6+b7)</b>	<b>7,844,059.18</b>	<b>7,830,715.42</b>	a8) Devoluciones de la Ley de Ingresos por Pagar a Corto Plazo		
b1) Inversiones Financieras de Corto Plazo			a9) Otras Cuentas por Pagar a Corto Plazo	1,095,077.75	1,069,427.84
b2) Cuentas por Cobrar a Corto Plazo	12,510.00	12,510.00	<b>b. Documentos por Pagar a Corto Plazo (b=b1+b2+b3)</b>	-	-
b3) Deudores Diversos por Cobrar a Corto Plazo	6,419,799.95	6,403,481.07	b1) Documentos Comerciales por Pagar a Corto Plazo		
b4) Ingresos por Recuperar a Corto Plazo			b2) Documentos con Contratistas por Obras Públicas por Pagar a Corto Plazo		
b5) Deudores por Anticipos de la Tesorería a Corto Plazo			b3) Otros Documentos por Pagar a Corto Plazo		
b6) Préstamos Otorgados a Corto Plazo	11,000.00	11,000.00	<b>c. Porción a Corto Plazo de la Deuda Pública a Largo Plazo (c=c1+c2)</b>	-	-
b7) Otros Derechos a Recibir Efectivo o Equivalentes a Corto Plazo	1,400,749.23	1,403,724.35	c1) Porción a Corto Plazo de la Deuda Pública		
<b>c. Derechos a Recibir Bienes o Servicios (c=c1+c2+c3+c4+c5)</b>	<b>300,795.00</b>	<b>300,795.00</b>	c2) Porción a Corto Plazo de Arrendamiento Financiero		
c1) Anticipo a Proveedores por Adquisición de Bienes y Prestación de Servicios a Corto Plazo	207,995.00	207,995.00	<b>d. Títulos y Valores a Corto Plazo</b>	-	-
c2) Anticipo a Proveedores por Adquisición de Bienes Inmuebles y Muebles a Corto Plazo	92,800.00	92,800.00	<b>e. Pasivos Diferidos a Corto Plazo (e=e1+e2+e3)</b>	-	-
c3) Anticipo a Proveedores por Adquisición de Bienes Intangibles a Corto Plazo			e1) Ingresos Cobrados por Adelantado a Corto Plazo		
c4) Anticipo a Contratistas por Obras Públicas a Corto Plazo			e2) Intereses Cobrados por Adelantado a Corto Plazo		
c5) Otros Derechos a Recibir Bienes o Servicios a Corto Plazo			e3) Otros Pasivos Diferidos a Corto Plazo		
<b>d. Inventarios (d=d1+d2+d3+d4+d5)</b>	-	-	<b>f. Fondos y Bienes de Terceros en Garantía y/o Administración a Corto Plazo (f=f1+f2+f3+f4+f5+f6)</b>	-	-
d1) Inventario de Mercancías para Venta			f1) Fondos en Garantía a Corto Plazo		
d2) Inventario de Mercancías Terminadas			f2) Fondos en Administración a Corto Plazo		
d3) Inventario de Mercancías en Proceso de Elaboración			f3) Fondos Contingentes a Corto Plazo		
d4) Inventario de Materias Primas, Materiales y Suministros para Producción			f4) Fondos de Fideicomisos, Mandatos y Contratos Análogos a Corto Plazo		
d5) Bienes en Tránsito			f5) Otros Fondos de Terceros en Garantía y/o Administración a Corto Plazo		
<b>e. Almacenes</b>	-	-	f6) Valores y Bienes en Garantía a Corto Plazo		
<b>f. Estimación por Pérdida o Deterioro de Activos Circulantes (f=f1+f2)</b>	-	-	<b>g. Provisiones a Corto Plazo (g=g1+g2+g3)</b>	-	-
f1) Estimaciones para Cuentas Incobrables por Derechos a Recibir Efectivo o Equivalentes			g1) Provisión para Demandas y Juicios a Corto Plazo		
f2) Estimación por Deterioro de Inventarios			g2) Provisión para Contingencias a Corto Plazo		
<b>g. Otros Activos Circulantes (g=g1+g2+g3+g4)</b>	-	-	g3) Otras Provisiones a Corto Plazo		
g1) Valores en Garantía			<b>h. Otros Pasivos a Corto Plazo (h=h1+h2+h3)</b>	-	-
g2) Bienes en Garantía (excluye depósitos de fondos)			h1) Ingresos por Clasificar		
g3) Bienes Derivados de Embargos, Decomisos, Aseguramientos y Dación en Pago			h2) Recaudación por Participar		
g4) Adquisición con Fondos de Terceros			h3) Otros Pasivos Circulantes		
<b>IA. Total de Activos Circulantes (IA = a + b + c + d + e + f + g)</b>	<b>10,414,460.13</b>	<b>9,557,463.64</b>	<b>IIA. Total de Pasivos Circulantes (IIA = a + b + c + d + e + f + g + h)</b>	<b>11,560,952.40</b>	<b>9,338,323.31</b>
<i>Activo No Circulante</i>			<i>Pasivo No Circulante</i>		
a. Inversiones Financieras a Largo Plazo			a. Cuentas por Pagar a Largo Plazo		
b. Derechos a Recibir Efectivo o Equivalentes a Largo Plazo			b. Documentos por Pagar a Largo Plazo		
c. Bienes Inmuebles, Infraestructura y Construcciones en Proceso	30,113,103.51	19,311,748.41	c. Deuda Pública a Largo Plazo		

**MUNICIPIO DE GUERRERO, TAMAULIPAS**  
**Estado de Situación Financiera Detallado - LDF**  
**Al 31 de diciembre de 2018 y al 31 de diciembre de 2019**  
**(PESOS)**


Concepto (c)	31 de diciembre de 2019	31 de diciembre de 2018	Concepto (c)	31 de diciembre de 2019	31 de diciembre de 2018
d. Bienes Muebles	11,543,858.91	9,441,546.72	d. Pasivos Diferidos a Largo Plazo		
e. Activos Intangibles	62,239.65	25,489.65	e. Fondos y Bienes de Terceros en Garantía y/o en Administración a Largo Plazo		
f. Depreciación, Deterioro y Amortización Acumulada de Bienes			f. Provisiones a Largo Plazo		
g. Activos Diferidos					
h. Estimación por Pérdida o Deterioro de Activos no Circulantes			<b>IIB. Total de Pasivos No Circulantes (IIB = a + b + c + d + e + f)</b>	-	-
i. Otros Activos no Circulantes	127,777.33	127,777.33			
<b>IB. Total de Activos No Circulantes (IB = a + b + c + d + e + f + g + h + i)</b>	<b>41,846,979.40</b>	<b>28,906,562.11</b>	<b>II. Total del Pasivo (II = IIA + IIB)</b>	<b>11,560,952.40</b>	<b>9,338,323.31</b>
<b>I. Total del Activo (I = IA + IB)</b>	<b>52,261,439.53</b>	<b>38,464,025.75</b>	<b>HACIENDA PÚBLICA/PATRIMONIO</b>		
			<b>IIIA. Hacienda Pública/Patrimonio Contribuido (IIIA = a + b + c)</b>	<b>11,476,866.95</b>	<b>11,476,866.95</b>
			a. Aportaciones		
			b. Donaciones de Capital		
			c. Actualización de la Hacienda Pública/Patrimonio	11,476,866.95	11,476,866.95
			<b>IIIB. Hacienda Pública/Patrimonio Generado (IIIB = a + b + c + d + e)</b>	<b>29,223,620.18</b>	<b>17,648,835.49</b>
			a. Resultados del Ejercicio (Ahorro/ Desahorro)	11,570,699.45	1,010,488.34
			b. Resultados de Ejercicios Anteriores	17,652,920.73	16,638,347.15
			c. Revalúos		
			d. Reservas		
			e. Rectificaciones de Resultados de Ejercicios Anteriores		
			<b>IIIC. Exceso o Insuficiencia en la Actualización de la Hacienda Pública/Patrimonio (IIIC=a+b)</b>	-	-
			a. Resultado por Posición Monetaria		
			b. Resultado por Tenencia de Activos no Monetarios		
			<b>III. Total Hacienda Pública/Patrimonio (III = IIIA + IIIB + IIIC)</b>	<b>40,700,487.13</b>	<b>29,125,702.44</b>
			<b>IV. Total del Pasivo y Hacienda Pública/Patrimonio (IV = II + III)</b>	<b>52,261,439.53</b>	<b>38,464,025.75</b>

  
 ESTADOS UNIDOS MEXICANOS  
 PRESIDENTE MUNICIPAL

**PRESIDENCIA MUNICIPAL**  
 PROFA. RACEMA ALBEZA PEÑA RAMÍREZ  
 2018 2021  
 GUERRERO TAM

  
 ESTADOS UNIDOS MEXICANOS  
 TESORERO MUNICIPAL

**TESORERÍA MUNICIPAL**  
 CP. ERIKA YOLANDA RODRÍGUEZ  
 2018 2021  
 GUERRERO, TAM.



  
 ESTADOS UNIDOS MEXICANOS  
 SINDICATURA MUNICIPAL

**SINDICATURA MUNICIPAL**  
 C. AMADO GARCÍA GARZA  
 2018 - 2021  
 GUERRERO, TAM

  
 ESTADOS UNIDOS MEXICANOS  
 CONTRALOR MUNICIPAL

**CONTRALORIA MUNICIPAL**  
 C. CESAR GREGORIO RODRÍGUEZ DURAN  
 2018 2021  
 GUERRERO, TAM



 <b>MUNICIPIO DE GUERRERO, TAMAULIPAS</b> <b>Informe Analítico de la Deuda Pública y Otros Pasivos - LDF</b> <b>Del 1 de enero al 31 de diciembre de 2019 (b)</b> <b>(PESOS)</b> 							
Denominación de la Deuda Pública y Otros Pasivos (c)	Saldo al 31 de diciembre de 2018 (d)	Disposiciones del Periodo (e)	Amortizaciones del Periodo (f)	Revaluaciones, Reclassificaciones y Otros Ajustes (g)	Saldo Final del Periodo (h) h=d+e-f+g	Pago de Intereses del Periodo (i)	Pago de Comisiones y demás costos asociados durante el Periodo (j)
<b>1. Deuda Pública (1=A+B)</b> <b>A. Corto Plazo (A=a1+a2+a3)</b> a1) Instituciones de Crédito a2) Títulos y Valores a3) Arrendamientos Financieros <b>B. Largo Plazo (B=b1+b2+b3)</b> b1) Instituciones de Crédito b2) Títulos y Valores b3) Arrendamientos Financieros <b>2. Otros Pasivos</b> <b>3. Total de la Deuda Pública y Otros Pasivos (3=1+2)</b> <b>4. Deuda Contingente <sup>1</sup> (Informativo)</b> A. Deuda Contingente 1 B. Deuda Contingente 2 C. Deuda Contingente XX <b>5. Valor de Instrumentos Bono Cupón Cero <sup>2</sup> (Informativo)</b> A. Instrumento Bono Cupón Cero 1 B. Instrumento Bono Cupón Cero 2 C. Instrumento Bono Cupón Cero XX	<b>NO TENEMOS DEUDAS CON INSTITUCIONES DE CRÉDITO</b>						
<b>Obligaciones a Corto Plazo (k)</b> <b>6. Obligaciones a Corto Plazo (Informativo)</b> A. Crédito 1 B. Crédito 2 C. Crédito XX	<b>Monto Contratado (l)</b>	<b>Plazo Pactado (m)</b>	<b>Tasa de Interés (n)</b>	<b>Comisiones y Costos Relacionados (o)</b>	<b>Tasa Efectiva (p)</b>		

<sup>1</sup> Se refiere a cualquier Fianciamiento sin garantía o garantía de pago definida que sea asumida de manera solidaria o subsidiaria por las Entidades Federativas con sus Municipios, organismos descentralizados y empresas de participación estatal mayoritaria y fideicomisos, locales o municipales, y por los Municipios con sus respectivos organismos descentralizados y empresas de participación municipal mayoritaria.

<sup>2</sup> Se refiere al valor del Bono Cupón Cero que garantiza el pago de los créditos asociados al momento de su emisión.



PRESIDENTE MUNICIPAL

**PRESIDENCIA MUNICIPAL**  
 2018 2021  
 GUERRERO TAM



**TESORERIA MUNICIPAL**

2018 - 2021  
 O. PLERIKÁ YOLANDA RODRÍGUEZ  
 SALINAS,  
 GUERRERO, TAM.



SINDICATO MUNICIPAL DE HACIENDA

**SINDICATO MUNICIPAL**  
 2018 - 2021  
 GUERRERO, TAM.



CONTADOR MUNICIPAL

**CONTADOR MUNICIPAL**  
 2018 - 2021  
 GUERRERO, TAM.


Denominación de las Obligaciones Diferentes de Financiamiento (c)	Fecha del Contrato (d)	Fecha de inicio de operación del proyecto (e)	Fecha de vencimiento (f)	Monto de la inversión pactado (g)	Plazo pactado (h)	Monto promedio mensual del pago de la contraprestación (i)	Monto promedio mensual del pago de la contraprestación correspondiente al pago de inversión (j)	Monto pagado de la inversión al 01 de enero de 2019 (k)	Monto pagado de la inversión actualizado al 31 de marzo de 2019 (l)	Saldo pendiente por pagar de la inversión al 31 de marzo de 2019 (m = g - l)
<b>NO TENEMOS DEUDAS CON ASOCIACIONES</b>										
<b>A. Asociaciones Público Privadas (APP's)</b> (A=a+b+c+d) a) APP 1 b) APP 2 c) APP 3 d) APP XX										
<b>B. Otros Instrumentos (B=a+b+c+d)</b> a) Otro Instrumento 1 b) Otro Instrumento 2 c) Otro Instrumento 3 d) Otro Instrumento XX										
<b>C. Total de Obligaciones Diferentes de Financiamiento (C=A+B)</b>										



PRESIDENTE MUNICIPAL  
**PROFA. IRACEMA ALBEZA PEÑA RAMIREZ.**  
**PRESIDENCIA MUNICIPAL**  
 2018 2021  
 GUERRERO TAM



TESORERÍA MUNICIPAL  
**PROFRA. ANDALDA RODRIGUEZ SALINAS.**  
**TESORERIA MUNICIPAL**  
 2018 - 2021  
 GUERRERO, TAM.



SINDICATURA MUNICIPAL  
**C. AMADO GARCIA PEREZ.**  
**SINDICATURA MUNICIPAL**  
 2018 - 2021  
 GUERRERO, TAM



CONTRALORÍA MUNICIPAL  
**C. CESAR GREGORIO RODRIGUEZ DURAN.**  
**CONTRALORÍA MUNICIPAL**  
 2018 2021  
 GUERRERO, TAM

SOLO PARA CONSULTA



Concepto (c)	Estimado/ Aprobado (d)	Devengado	Recaudado/ Pagado
<b>A. Ingresos Totales (A = A1+A2+A3)</b>	<b>39,322,800.00</b>	<b>43,771,634.16</b>	<b>43,771,634.16</b>
A1. Ingresos de Libre Disposición	28,122,800.00	31,685,402.16	31,685,402.16
A2. Transferencias Federales Etiquetadas	11,200,000.00	12,086,232.00	12,086,232.00
A3. Financiamiento Neto	-	-	-
<b>B. Egresos Presupuestarios1 (B = B1+B2)</b>	<b>39,322,800.00</b>	<b>45,143,272.84</b>	<b>45,143,272.84</b>
B1. Gasto No Etiquetado (sin incluir Amortización de la Deuda Pública)	28,122,800.00	30,285,406.29	30,285,406.29
B2. Gasto Etiquetado (sin incluir Amortización de la Deuda Pública)	11,200,000.00	14,857,866.55	14,857,866.55
B3. Gasto No Etiquetado (sin incluir Amortización de la Deuda Pública)	-	-	-
<b>C. Remanentes del Ejercicio Anterior (C = C1 + C2)</b>	<b>-</b>	<b>-</b>	<b>-</b>
C1. Remanentes de Ingresos de Libre Disposición aplicados en el periodo	-	-	-
C2. Remanentes de Transferencias Federales Etiquetadas aplicados en el periodo	-	-	-
<b>I. Balance Presupuestario (I = A - B + C)</b>	<b>-</b>	<b>1,371,638.68</b>	<b>1,371,638.68</b>
<b>II. Balance Presupuestario sin Financiamiento Neto (II = I - A3)</b>	<b>-</b>	<b>1,371,638.68</b>	<b>1,371,638.68</b>
<b>III. Balance Presupuestario sin Financiamiento Neto y sin Remanentes del Ejercicio Anterior (III= II - C)</b>	<b>-</b>	<b>1,371,638.68</b>	<b>1,371,638.68</b>

Concepto	Aprobado	Devengado	Pagado
<b>E. Intereses, Comisiones y Gastos de la Deuda (E = E1+E2)</b>	<b>-</b>	<b>-</b>	<b>-</b>
E1. Intereses, Comisiones y Gastos de la Deuda con Gasto No Etiquetado	-	-	-
E2. Intereses, Comisiones y Gastos de la Deuda con Gasto Etiquetado	-	-	-
<b>IV. Balance Primario (IV = III + E)</b>	<b>-</b>	<b>1,371,638.68</b>	<b>1,371,638.68</b>

Concepto	Estimado/ Aprobado	Devengado	Recaudado/ Pagado
<b>F. Financiamiento (F = F1 + F2)</b>	<b>-</b>	<b>-</b>	<b>-</b>
F1. Financiamiento con Fuente de Pago de Ingresos de Libre Disposición	-	-	-
F2. Financiamiento con Fuente de Pago de Transferencias Federales Etiquetadas	-	-	-
<b>G. Amortización de la Deuda (G = G1 + G2)</b>	<b>-</b>	<b>-</b>	<b>-</b>
G1. Amortización de la Deuda Pública con Gasto No Etiquetado	-	-	-
G2. Amortización de la Deuda Pública con Gasto Etiquetado	-	-	-
<b>A3. Financiamiento Neto (A3 = F - G )</b>	<b>-</b>	<b>-</b>	<b>-</b>

Concepto	Estimado/ Aprobado	Devengado	Recaudado/ Pagado
<b>A1. Ingresos de Libre Disposición</b>	<b>-</b>	<b>-</b>	<b>-</b>
<b>A3.1 Financiamiento Neto con Fuente de Pago de Ingresos de Libre Disposición (A3.1 = F1 - G1)</b>	<b>-</b>	<b>-</b>	<b>-</b>
F1. Financiamiento con Fuente de Pago de Ingresos de Libre Disposición	-	-	-
G1. Amortización de la Deuda Pública con Gasto No Etiquetado	-	-	-
<b>B1. Gasto No Etiquetado (sin incluir Amortización de la Deuda Pública)</b>	<b>-</b>	<b>-</b>	<b>-</b>
<b>C1. Remanentes de Ingresos de Libre Disposición aplicados en el periodo</b>	<b>-</b>	<b>-</b>	<b>-</b>

V. Balance Presupuestario de Recursos Disponibles (V = A1 + A3.1 - B1 + C1)	-	-	-
VI. Balance Presupuestario de Recursos Disponibles sin Financiamiento Neto (VI = V - A3.1)			


Concepto	Estimado/ Aprobado	Devengado	Recaudado/ Pagado
<b>A2. Transferencias Federales Etiquetadas</b>			
A3.2 Financiamiento Neto con Fuente de Pago de Transferencias Federales Etiquetadas (A3.2 = F2 - G2)	-	-	-
F2. Financiamiento con Fuente de Pago de Transferencias Federales Etiquetadas			
G2. Amortización de la Deuda Pública con Gasto Etiquetado			
B2. Gasto Etiquetado (sin incluir Amortización de la Deuda Pública)			
C2. Remanentes de Transferencias Federales Etiquetadas aplicados en el periodo			
VII. Balance Presupuestario de Recursos Etiquetados (VII = A2 + A3.2 - B2 + C2)	-	-	-
VIII. Balance Presupuestario de Recursos Etiquetados sin Financiamiento Neto (VIII = VII - A3.2)	-	-	-



**PRESIDENTE MUNICIPAL**  
**PROF. RAFAEL ALBERTO RAMÍREZ**  
 2018 - 2021  
 GUERRERO TAM



**TESORERERÍA MUNICIPAL**  
**TESORERERÍA MUNICIPAL**  
 2018 - 2021  
 GUERRERO, TAM.



**SINDICATURA MUNICIPAL / COMISION DE CONTROL DE GASTOS**  
**SINDICATURA MUNICIPAL**  
 2018 - 2021  
 GUERRERO, TAM.



**CONTRALORIA MUNICIPAL**  
**C. CESAR GREGORIO RODRIGUEZ DURAN**  
 GUERRERO, TAM.

SOLO PARA CONSULTA




Concepto (c)	Ingreso					Diferencia (e)
	Estimado (d)	Ampliaciones/ (Reducciones)	Modificado	Devengado	Recaudado	
<b>Ingresos de Libre Disposición</b>						
A. Impuestos	1,930,000.00	600,224.39	2,530,224.39	1,495,894.00	1,495,894.00	434,106.00
B. Cuidas y Aportaciones de Seguridad Social	-	-	-	-	-	-
C. Contribuciones de Mejoras	-	-	-	-	-	-
D. Derechos	191,300.00	225,030.80	416,330.80	374,802.84	374,802.84	183,502.84
E. Productos	1,500.00	-	1,500.00	-	-	1,500.00
F. Aprovechamientos	-	-	-	-	-	-
G. Ingresos por Ventas de Bienes y Servicios	-	-	-	-	-	-
H. Participaciones	26,000,000.00	11,042,283.42	37,042,283.42	29,017,290.29	29,017,290.29	3,017,290.29
(H=H1+H2+H3+H4+H5+H6+H7+H8+H9+H10+H11)						
H1) Fondo General de Participaciones	26,000,000.00	-	26,000,000.00	22,272,704.97	22,272,704.97	3,727,295.03
H2) Fondo de Fomento Municipal	-	-	-	-	-	-
H3) Fondo de Fiscalización y Recaudación	-	5,474,412.88	5,474,412.88	3,488,729.28	3,488,729.28	3,488,729.28
H4) Fondo de Compensación	-	3,092,472.58	3,092,472.58	1,904,420.87	1,904,420.87	1,904,420.87
H5) Fondo de Extracción de Hidrocarburos	-	-	-	-	-	-
H6) Impuesto Especial Sobre Producción y Servicios	-	-	-	-	-	-
H7) 0.135% de la Recaudación Federal Participable	-	-	-	-	-	-
H8) 3.17% Sobre Extracción de Petróleo	-	-	-	-	-	-
H9) Gasolinas y Diesel	-	-	-	-	-	-
H10) Fondo del Impuesto Sobre la Renta	-	2,475,397.96	2,475,397.96	1,351,435.19	1,351,435.19	1,351,435.19
H11) Fondo de Estabilización de los Ingresos de las Entidades Federativas	-	-	-	-	-	-
H12) Incentivos Derivados de la Colaboración Fiscal (I=I1+I2+I3+I4+I5)	-	-	-	-	-	-
I1) Tenencia o Uso de Vehículos	-	-	-	-	-	-
I2) Fondo de Compensación ISAN	-	-	-	-	-	-
I3) Impuesto Sobre Automóviles Nuevos	-	-	-	-	-	-
I4) Fondo de Compensación de Repuestos-Intermedios	-	-	-	-	-	-
I5) Otros Incentivos Económicos	-	-	-	-	-	-
J. Transferencias	-	-	-	-	-	-
K. Convenios	-	-	-	-	-	-
K1) Otros Convenios y Subsidios	-	1,280,694.03	1,280,694.03	797,415.03	797,415.03	797,415.03
K2) Otros Ingresos de Libre Disposición (L=L1+L2)	-	1,280,694.03	1,280,694.03	797,415.03	797,415.03	797,415.03
L1) Participaciones en Ingresos Locales	-	-	-	-	-	-
L2) Otros Ingresos de Libre Disposición	-	-	-	-	-	-
L. Otros Ingresos de Libre Disposición (L=L1+L2)	-	-	-	-	-	-
L1) Participaciones en Ingresos Locales	-	-	-	-	-	-
L2) Otros Ingresos de Libre Disposición	-	-	-	-	-	-
I. Total de Ingresos de Libre Disposición (I=A+B+C+D+E+F+G+H+I+J+K+L)	28,122,800.00	13,128,232.44	41,251,032.44	31,685,402.16	31,685,402.16	3,562,602.16
<b>Ingresos Excedentes de Ingresos de Libre Disposición</b>						
<b>Transferencias Federales Etiquetadas</b>						
A. Aportaciones (A=a1+a2+a3+a4+a5+a6+a7+a8)	4,100,000.00	644,184.00	4,744,184.00	4,511,589.00	4,511,589.00	411,589.00
a1) Fondo de Aportaciones para la Nómina Educativa y Gasto Operativo	-	-	-	-	-	-
a2) Fondo de Aportaciones para los Servicios de Salud	-	-	-	-	-	-
a3) Fondo de Aportaciones para la Infraestructura Social	1,200,000.00	167,487.00	1,367,487.00	1,367,487.00	1,367,487.00	167,487.00
a4) Fondo de Aportaciones para el Fortalecimiento de los Municipios y de las Demarcaciones Territoriales del Distrito Federal	2,800,000.00	476,697.00	3,376,697.00	3,144,112.00	3,144,112.00	244,112.00
a5) Fondo de Aportaciones Múltiples	-	-	-	-	-	-
a6) Fondo de Aportaciones para la Educación Tecnológica y de Adultos	-	-	-	-	-	-
a7) Fondo de Aportaciones para la Seguridad Pública de los Estados y del Distrito Federal	-	-	-	-	-	-
a8) Fondo de Aportaciones para el Fortalecimiento de las Entidades Federativas	-	-	-	-	-	-
B. Convenios (B=b1+b2+b3+b4)	1,500,000.00	225,000.00	1,725,000.00	225,000.00	225,000.00	1,275,000.00
b1) Convenios de Protección Social en Salud	-	-	-	-	-	-
b2) Convenios de Descentralización	-	-	-	-	-	-
b3) Convenios de Reasignación	1,500,000.00	-	1,500,000.00	-	-	1,500,000.00
b4) Otros Convenios y Subsidios	-	225,000.00	225,000.00	225,000.00	225,000.00	225,000.00
C. Fondos Distintos de Aportaciones (C=C1+C2)	5,600,000.00	6,224,758.72	11,824,758.72	7,349,633.00	7,349,633.00	1,749,633.00
C1) Fondo para Entidades Federativas y Municipios Productores de Hidrocarburos	5,600,000.00	6,224,758.72	11,824,758.72	7,349,633.00	7,349,633.00	1,749,633.00
C2) Fondo Milhero	-	-	-	-	-	-
D. Transferencias, Subsidios y Subvenciones, Y Pensiones y Jubilaciones	-	-	-	-	-	-
E. Otras Transferencias Federales Etiquetadas	-	-	-	-	-	-
II. Total de Transferencias Federales Etiquetadas (II = A + B + C + D + E)	11,200,000.00	7,093,942.72	18,293,942.72	12,086,232.00	12,086,232.00	886,232.00
III. Ingresos Derivados de Financiamientos (III = A)	-	-	-	-	-	-
A. Ingresos Derivados de Financiamientos	-	-	-	-	-	-
IV. Total de Ingresos (IV = I + II + III)	39,322,800.00	20,222,175.16	59,544,975.16	43,771,634.16	43,771,634.16	4,448,834.16



Concepto (c)	Ingreso					Diferencia (e)
	Estimado (d)	Ampliaciones/ (Reducciones)	Modificado	Devengado	Recaudado	
<b>Datos Informativos</b> 1. Ingresos Derivados de Financiamientos con Fuente de Pago de Ingresos de Libre Disposición 2. Ingresos Derivados de Financiamientos con Fuente de Pago de Transferencias Federales y Municipales 3. Ingresos Derivados de Financiamientos (3 = 1 + 2)						


  
**PRESIDENTE MUNICIPAL**  
 PROFA. IRACEMA ALBEZA PEÑA  
 2018 - 2021  
 GUERRERO TAM


  
**TESORERÍA MUNICIPAL**  
 TESOR. ENRIQUE ROSAMON RODRÍGUEZ  
 2018 - 2021  
 GUERRERO, TAM


  
**SINDICATO / COMISION DE HACIENDA**  
 SINDICATO MUNICIPAL / COMISION DE HACIENDA  
 2018 - 2021  
 GUERRERO, TAM


  
**CONTRALORIA MUNICIPAL**  
 C. CESAR DEBORDO RODRÍGUEZ DURAN  
 GUERRERO, TAM

SOLO PARA CONSULTA





Concepto (c)	Egresos						Subejercicio (e)
	Aprobado (d)	Ampliaciones/ (Reducciones)	Modificado	Devengado	Pagado		
g1) Inversiones Para el Fomento de Actividades Productivas	-	-	-	-	-	-	-
g2) Acciones y Participaciones de Capital	-	-	-	-	-	-	-
g3) Compra de Títulos y Valores	-	-	-	-	-	-	-
g4) Concesión de Préstamos	-	-	-	-	-	-	-
g5) Inversiones en Fideicomisos, Mandatos y Otros Análogos	-	-	-	-	-	-	-
Fideicomiso de Desastres Naturales (Informativo)	-	-	-	-	-	-	-
g6) Otras Inversiones Financieras	-	-	-	-	-	-	-
g7) Provisiones para Contingencias y Otras Erogaciones Especiales	-	-	-	-	-	-	-
H: Participaciones y Aportaciones (H=h1+h2+h3)	-	-	-	-	-	-	-
h1) Participaciones	-	-	-	-	-	-	-
h2) Aportaciones	-	-	-	-	-	-	-
h3) Convenios	-	-	-	-	-	-	-
I. Deuda Pública (I=i1+i2+i3+i4+i5+i6+i7)	-	-	-	-	-	-	-
1) Amortización de la Deuda Pública	-	-	-	-	-	-	-
2) Intereses de la Deuda Pública	-	-	-	-	-	-	-
3) Comisiones de la Deuda Pública	-	-	-	-	-	-	-
4) Gastos de la Deuda Pública	-	-	-	-	-	-	-
5) Costo por Coberturas	-	-	-	-	-	-	-
6) Apoyos Financieros	-	-	-	-	-	-	-
7) Adeudos de Ejercicios Fiscales Anteriores (ADEFAS)	-	-	-	-	-	-	-
<b>II. Gasto Etiquetado (II=A+B+C+D+E+F+G+H+I)</b>	<b>11,200,000.00</b>	<b>6,173,893.42</b>	<b>17,373,893.42</b>	<b>14,857,866.55</b>	<b>12,690,412.55</b>	<b>2,516,026.87</b>	
A. Servicios Personales (A=a1+a2+a3+a4+a5+a6+a7)	-	-	-	-	-	-	-
a1) Remuneraciones al Personal de Carácter Permanente	-	-	-	-	-	-	-
a2) Remuneraciones al Personal de Carácter Transitorio	-	-	-	-	-	-	-
a3) Remuneraciones Adicionales y Especiales	-	-	-	-	-	-	-
a4) Seguridad Social	-	-	-	-	-	-	-
a5) Otras Prestaciones Sociales y Económicas	-	-	-	-	-	-	-
a6) Provisiones	-	-	-	-	-	-	-
a7) Pago de Estímulos a Servidores Públicos	-	-	-	-	-	-	-
B. Materiales y Suministros (B=b1+b2+b3+b4+b5+b6+b7+b8+b9)	-	120,904.00	120,904.00	120,627.95	120,627.95	276.05	-
b1) Materiales de Administración, Emisión de Documentos y Artículos Oficiales	-	13,492.00	13,492.00	13,492.00	13,492.00	-	-
b2) Alimentos y Utensilios	-	-	-	-	-	-	-
b3) Materias Primas y Materiales de Producción y Comercialización	-	105,000.00	105,000.00	104,724.09	104,724.09	275.91	-
b4) Materiales y Artículos de Construcción y de Reparación	-	-	-	-	-	-	-
b5) Productos Químicos, Farmacéuticos y de Laboratorio	-	2,412.00	2,412.00	2,411.86	2,411.86	0.14	-
b6) Combustibles, Lubrificantes y Aditivos	-	-	-	-	-	-	-
b7) Vestuario, Blancos, Prendas de Protección y Artículos Deportivos	-	-	-	-	-	-	-
b8) Materiales y Suministros Para Seguridad	-	-	-	-	-	-	-
b9) Herramientas, Refacciones y Accesorios Menores	-	-	-	-	-	-	-
C. Servicios Generales (C=c1+c2+c3+c4+c5+c6+c7+c8+c9)	2,924,000.00	1,351,665.00	4,275,665.00	3,506,477.28	3,506,477.28	769,187.72	-
c1) Servicios Básicos	2,892,000.00	711,931.00	3,603,931.00	2,967,976.00	2,967,976.00	635,955.00	-
c2) Servicios de Arrendamiento	-	452,400.00	452,400.00	348,000.00	348,000.00	104,400.00	-
c3) Servicios Profesionales, Científicos, Técnicos y Otros Servicios	-	-	-	-	-	-	-
c4) Servicios Financieros, Bancarios y Comerciales	32,000.00	6.00	31,994.00	3,161.28	3,161.28	28,832.72	-
c5) Servicios de Instalación, Reparación, Mantenimiento y Conservación	-	187,340.00	187,340.00	187,340.00	187,340.00	-	-
c6) Servicios de Comunicación Social y Publicidad	-	-	-	-	-	-	-
c7) Servicios de Traslado y Viáticos	-	-	-	-	-	-	-
c8) Servicios Oficiales	-	-	-	-	-	-	-
c9) Otros Servicios Generales	-	-	-	-	-	-	-
D. Transferencias, Asignaciones, Subsidios y Otras Ayudas (D=d1+d2+d3+d4+d5+d6+d7+d8+d9)	-	-	-	-	-	-	-
d1) Transferencias Internas y Asignaciones al Sector Público	-	-	-	-	-	-	-
d2) Transferencias al Resto del Sector Público	-	-	-	-	-	-	-
d3) Subsidios y Subvenciones	-	-	-	-	-	-	-



(PESOS)

Concepto (c)	Egresos						Subejercicio (e)
	Aprobado (d)	Ampliaciones/ (Reducciones)	Modificado	Devengado	Pagado		
(d4) Ayudas Sociales	-	-	-	-	-	-	-
(d5) Pensiones y Jubilaciones	-	-	-	-	-	-	-
(d6) Transferencias a Fideicomisos, Mandatos y Otros Análogos	-	-	-	-	-	-	-
(d7) Transferencias a la Seguridad Social	-	-	-	-	-	-	-
(d8) Donativos	-	-	-	-	-	-	-
(d9) Transferencias al Exterior	-	-	-	-	-	-	-
E. Bienes Muebles, Inmuebles e Intangibles (E=e1+e2+e3+e4+e5+e6+e7+e8+e9)	-	-	-	-	-	-	-
e1) Mobiliario y Equipo de Administración	10,730.00	10,730.00	10,730.00	10,730.00	10,730.00	-	-
e2) Mobiliario y Equipo Educativo y Recreativo	-	-	-	-	-	-	-
e3) Equipo e Instrumental Médico y de Laboratorio	-	-	-	-	-	-	-
e4) Vehículos y Equipo de Transporte	975,000.01	975,000.01	975,000.01	975,000.01	975,000.01	-	-
e5) Equipo de Defensa y Seguridad	-	-	-	-	-	-	-
e6) Maquinaria, Otros Equipos y Herramientas	-	-	-	-	-	-	-
e7) Activos Biológicos	-	-	-	-	-	-	-
e8) Bienes Inmuebles	-	-	-	-	-	-	-
e9) Activos Intangibles	-	-	-	-	-	-	-
F. Inversión Pública (F=f1+f2+f3)	8,276,000.00	3,715,594.41	11,991,594.41	10,245,031.31	8,077,577.31	-	1,746,563.10
(f1) Obra Pública en Bienes de Dominio Público	8,276,000.00	3,715,594.41	11,991,594.41	10,245,031.31	8,077,577.31	-	1,746,563.10
(f2) Obra Pública en Bienes Propios	-	-	-	-	-	-	-
(f3) Proyectos Productivos y Acciones de Fomento	-	-	-	-	-	-	-
G. Inversiones Financieras y Otras Provisiones (G=g1+g2+g3+g4+g5+g6+g7)	-	-	-	-	-	-	-
g1) Inversiones Para el Fomento de Actividades Productivas	-	-	-	-	-	-	-
g2) Acciones y Participaciones de Capital	-	-	-	-	-	-	-
g3) Compra de Títulos y Valores	-	-	-	-	-	-	-
g4) Concesión de Prestamos	-	-	-	-	-	-	-
g5) Inversiones en Fideicomisos, Mandatos y Otros Análogos	-	-	-	-	-	-	-
Fideicomiso de Desastres Naturales (Infomahivo)	-	-	-	-	-	-	-
g6) Otras Inversiones Financieras	-	-	-	-	-	-	-
g7) Provisiones para Contingencias y Otras Erogaciones Especiales	-	-	-	-	-	-	-
H. Participaciones y Aportaciones (H=h1+h2+h3)	-	-	-	-	-	-	-
h1) Participaciones	-	-	-	-	-	-	-
h2) Aportaciones	-	-	-	-	-	-	-
h3) Convenios	-	-	-	-	-	-	-
I. Deuda Pública (I=i1+i2+i3+i4+i5+i6+i7)	-	-	-	-	-	-	-
(i1) Amortización de la Deuda Pública	-	-	-	-	-	-	-
(i2) Intereses de la Deuda Pública	-	-	-	-	-	-	-
(i3) Comisiones de la Deuda Pública	-	-	-	-	-	-	-
(i4) Gastos de la Deuda Pública	-	-	-	-	-	-	-
(i5) Costo por Coberturas	-	-	-	-	-	-	-
(i6) Apoyos Financieros	-	-	-	-	-	-	-
(i7) Adeudos de Ejercicios Fiscales Anteriores (ADEFAS)	-	-	-	-	-	-	-
III. Total de Egresos (III = I + II)	39,322,800.00	12,147,630.13	51,470,430.13	45,143,272.84	42,975,818.84	-	6,327,157.29

ESTADOS UNIDOS MEXICANOS  
 GOBIERNO DEL ESTADO DE GUERRERO  
 PRESIDENCIA MUNICIPAL  
 2018-2021  
 PROF. RAQUEL ALBEZA  
 PRESIDENTE MUNICIPAL  
 GUERRERO, TAM.

ESTADOS UNIDOS MEXICANOS  
 GOBIERNO DEL ESTADO DE GUERRERO  
 TESORERIA MUNICIPAL  
 2018-2021  
 C.A. ERIKA YOLANDA RODRIGUEZ  
 GUERRERO, TAM.

ESTADOS UNIDOS MEXICANOS  
 GOBIERNO DEL ESTADO DE GUERRERO  
 SINDICATURA MUNICIPAL  
 2018-2021  
 SINDICATO DE TRABAJADORES  
 GUERRERO, TAM.

ESTADOS UNIDOS MEXICANOS  
 GOBIERNO DEL ESTADO DE GUERRERO  
 CONTRALORIA MUNICIPAL  
 2018-2021  
 CESAR GREGORIO RODRIGUEZ  
 GUERRERO, TAM.



TAMAU-LIPAS

MUNICIPIO DE GUERRERO, TAMAU-LIPAS  
Estado Analítico del Ejercicio del Presupuesto de Egresos Detallado - LDF  
Clasificación Administrativa  
Del 1 de enero al 31 de diciembre de 2019 (b)



Guerrero  
Gobierno Municipal  
2019-2021  
Con voluntad para servir

Concepto (c)	Egresos					Subejercicio (e)
	Aprobado (d)	Ampliaciones/ (Reducciones)	Modificado	Devengado	Pagado	
I. Gasto No Etiquetado (I=A+B+C+D+E+F+G+H)	28,122,800.00	5,973,736.71	34,096,536.71	30,285,406.29	30,285,406.29	3,811,130.42
II. Gasto Etiquetado (II=A+B+C+D+E+F+G+H)	11,200,000.00	6,170,893.42	17,370,893.42	14,857,866.55	12,690,412.55	4,680,480.87
III. Total de Egresos (III = I + II)	39,322,800.00	12,144,630.13	51,467,430.13	45,143,272.84	42,975,818.84	6,324,157.29

CONTRALORIA MUNICIPAL  
GUERRERO, TAMAU-LIPAS  
2019-2021  
C. CESAR GUERRERO RODRIGUEZ  
2019

SINDICATURA MUNICIPAL  
GUERRERO, TAMAU-LIPAS  
2018-2021  
C. AMADO GARZA SANCHEZ

TESORERIA MUNICIPAL  
GUERRERO, TAMAU-LIPAS  
C.P. ERICA OLIVERA RODRIGUEZ  
SALINAS

PRESIDENCIA MUNICIPAL  
GUERRERO, TAMAU-LIPAS  
2019-2021  
PROF. LINDA OLIVERA ALBEZA  
PENIA RAMIREZ



Concepto (c)	Aprobado (d)	Ampliaciones/ (Reducciones)	Egresos			Subejercicio (e)
			Modificado	Devengado	Pagado	
<b>I. Gasto No Etiquetado (I=A+B+C+D)</b>						
<b>A. Gobierno (A=1+2+3+4+5+6+7+8)</b>	28,122,800.00	5,973,736.71	34,096,536.71	30,285,406.29	30,285,406.29	3,811,130.42
a1) Legislación	25,514,520.00	2,476,456.00	27,990,976.00	25,524,753.66	25,524,753.66	2,466,222.34
a2) Justicia	-	-	-	-	-	-
a3) Coordinación de la Política de Gobierno	-	-	-	-	-	-
a4) Relaciones Exteriores	-	-	-	-	-	-
a5) Asuntos Financieros y Hacendarios	-	-	-	-	-	-
a6) Seguridad Nacional	-	-	-	-	-	-
a7) Asuntos de Orden Público y de Seguridad Interior	-	-	-	-	-	-
a8) Otros Servicios Generales	-	-	-	-	-	-
<b>B. Desarrollo Social (B=b1+b2+b3+b4+b5+b6+b7)</b>	1,678,280.00	2,154,619.00	3,832,999.00	3,050,996.66	3,050,996.66	781,902.34
b1) Protección Ambiental	-	-	-	-	-	-
b2) Vivienda y Servicios a la Comunidad	-	-	-	-	-	-
b3) Salud	-	-	-	-	-	-
b4) Recreación, Cultura y Otras Manifestaciones Sociales	-	-	-	-	-	-
b5) Educación	-	-	-	-	-	-
b6) Protección Social	-	-	-	-	-	-
b7) Otros Asuntos Sociales	-	-	-	-	-	-
<b>C. Desarrollo Económico (C=c1+c2+c3+c4+c5+c6+c7+c8+c9)</b>	930,000.00	1,342,661.71	2,272,661.71	1,709,655.97	1,709,655.97	563,005.74
c1) Asuntos Económicos, Comerciales y Laborales en General	-	-	-	-	-	-
c2) Agropecuaria, Silvicultura, Pesca y Caza	-	-	-	-	-	-
c3) Combustibles y Energía	-	-	-	-	-	-
c4) Minería, Manufacturas y Construcción	-	-	-	-	-	-
c5) Transporte	-	-	-	-	-	-
c6) Comunicaciones	-	-	-	-	-	-
c7) Turismo	-	-	-	-	-	-
c8) Ciencia, Tecnología e Innovación	-	-	-	-	-	-
c9) Otras Industrias y Otros Asuntos Económicos	-	-	-	-	-	-
<b>D. Otras No Clasificadas en Funciones Anteriores (D=d1+d2+d3+d4)</b>	-	-	-	-	-	-
d1) Transacciones de la Deuda Pública / Costo Financiero de la Deuda	-	-	-	-	-	-
d2) Transferencias, Participaciones y Aportaciones Entre Diferentes Niveles y Ordenes de Gobierno	-	-	-	-	-	-
d3) Saneamiento del Sistema Financiero	-	-	-	-	-	-
d4) Adeudos de Ejercicios Fiscales Anteriores	-	-	-	-	-	-
<b>II. Gasto Etiquetado (II=A+B+C+D)</b>	11,200,000.00	6,173,893.42	17,373,893.42	14,937,866.55	14,937,866.55	2,516,026.87
<b>A. Gobierno (A=1+2+3+4+5+6+7+8)</b>	2,924,000.00	1,472,569.00	4,396,569.00	3,627,105.23	3,627,105.23	769,463.77
a1) Legislación	-	-	-	-	-	-
a2) Justicia	-	-	-	-	-	-
a3) Coordinación de la Política de Gobierno	-	-	-	-	-	-
a4) Relaciones Exteriores	-	-	-	-	-	-
a5) Asuntos Financieros y Hacendarios	-	-	-	-	-	-
a6) Seguridad Nacional	-	-	-	-	-	-
a7) Asuntos de Orden Público y de Seguridad Interior	-	-	-	-	-	-
a8) Otros Servicios Generales	-	-	-	-	-	-
<b>B. Desarrollo Social (B=b1+b2+b3+b4+b5+b6+b7)</b>	-	-	-	-	-	-
b1) Protección Ambiental	-	-	-	-	-	-
b2) Vivienda y Servicios a la Comunidad	-	-	-	-	-	-

**MUNICIPIO DE GUERRERO, TAMULIPAS**  
**Estado Analítico del Ejercicio del Presupuesto de Egresos Detallado - LDF**  
**Clasificación Funcional (Finalidad y Función)**  
**Del 1 de enero Al 31 de diciembre de 2019 (b)**  
**(PESOS)**

Concepto (e)	Egresos					Subejercicio (e)
	Aprobado (d)	Ampliaciones/ (Reducciones)	Modificado	Devengado	Pagado	
b3) Salud						-
b4) Recreación, Cultura y Otras Manifestaciones Sociales						-
b5) Educación						-
b6) Protección Social						-
b7) Otros Asuntos Sociales						-
<b>C. Desarrollo Económico (C=c1+c2+c3+c4+c5+c6+c7+c8+c9)</b>	8,276,000.00	4,701,324.42	12,977,324.42	11,230,761.32	11,230,761.32	1,746,563.10
c1) Asuntos Económicos, Comerciales y Laborales en General						-
c2) Agropecuaria, Silvicultura, Pesca y Caza						-
c3) Combustibles y Energía						-
c4) Minería, Manufacturas y Construcción						-
c5) Transporte						-
c6) Comunicaciones						-
c7) Turismo						-
c8) Ciencia, Tecnología e Innovación						-
c9) Otras Industrias y Otros Asuntos Económicos						-
<b>D. Otras No Clasificadas en Funciones Anteriores (D=d1+d2+d3+d4)</b>						-
d1) Transacciones de la Deuda Pública / Costo Financiero de la Deuda						-
d2) Transferencias, Participaciones y Aportaciones Entre Diferentes Niveles y Ordenes de Gobierno						-
d3) Saneamiento del Sistema Financiero						-
d4) Aduanos de Ejercicios Fiscales Anteriores						-
<b>III. Total de Egresos (III = I + II)</b>	38,322,890.00	12,147,630.13	51,470,430.13	45,143,272.84	45,143,272.84	6,927,157.29

**PRESIDENTE MUNICIPAL**  
**PROF. FRANCISCO J. BARRERA**  
 2018 2021  
 GUERRERO TAM

**TESORERÍA MUNICIPAL**  
 C. P. ERICADIANA GONZÁLEZ  
 GUERRERO, TAM.

**SINDICATURA MUNICIPAL**  
 C. ANIBAL GARCÍA  
 2018 2021  
 GUERRERO, TAM

**CONTRALORIA MUNICIPAL**  
 C. CESAR ERICADIANO RODRÍGUEZ DURAN  
 GUERRERO, TAM





MUNICIPIO DE GUERRERO, TAMAULIPAS  
 Estado Analítico del Ejercicio del Presupuesto de Egresos Detallado - LDF  
 Clasificación de Servicios Personales por Categoría  
 Del 1 de enero al 31 de diciembre de 2019 (b)



(PESOS)

Concepto (c)	Egresos				
	Aprobado (d)	Ampliaciones/ (Reducciones)	Modificado	Devengado	Pagado
I. Gasto No Etiquetado (I=A+B+C+D+E+F)	14,480,000.00	1,700,000.00	16,180,000.00	15,619,553.93	560,446.07
A. Personal Administrativo y de Servicio Público					
B. Magisterio					
C. Servicios de Salud (C=c1+c2)					
c1) Personal Administrativo					
c2) Personal Médico, Paramédico y afín					
D. Seguridad Pública					
E. Gastos asociados a la implementación de nuevas leyes federales o reformas a las mismas (E = e1 + e2)					
e1) Nombre del Programa o Ley 1					
e2) Nombre del Programa o Ley 2					
F. Sentencias laborales definitivas					
II. Gasto Etiquetado (II=A+B+C+D+E+F)					
A. Personal Administrativo y de Servicio Público					
B. Magisterio					
C. Servicios de Salud (C=c1+c2)					
c1) Personal Administrativo					
c2) Personal Médico, Paramédico y afín					
D. Seguridad Pública					
E. Gastos asociados a la implementación de nuevas leyes federales o reformas a las mismas (E = e1 + e2)					
e1) Nombre del Programa o Ley 1					
e2) Nombre del Programa o Ley 2					
F. Sentencias laborales definitivas					
III. Total del Gasto en Servicios Personales (III = I + II)	14,480,000.00	1,700,000.00	16,180,000.00	15,619,553.93	560,446.07



CONTRALOR MUNICIPAL

CONTRALORIA MUNICIPAL

2018

C. CESAR GREGORIO RODRIGUEZ DURAN

SINDICO MPAL/ COMISION DE HACIENDA



DAVID GARCIA GARZA

SINDICATURA MUNICIPAL  
 2018 - 2021  
 GUERRERO, TAM



TESORERIA MUNICIPAL

C.P. ERIKA YOLANDA RODRIGUEZ SALINAS

GUERRERO, TAM

PRESIDENTE MUNICIPAL



PROF. RAFAELA ALBEZA PENA RAMIREZ

PRESIDENCIA MUNICIPAL  
 2018 2021  
 GUERRERO TAMAM

Concepto (b)	2019	2020	Año 2 (d)	Año 3 (d)	Año 4 (d)	Año 5 (d)
1. Ingresos de Libre Disposición (1=A+B+C+D+E+F+G+H+I+J+K+L)	28,122,800.00	28,966,500.00	-	-	-	-
A. Impuestos	1,930,000.00	1,987,900.00	-	-	-	-
B. Cuotas y Aportaciones de Seguridad Social	-	-	-	-	-	-
C. Contribuciones de Mejoras	-	-	-	-	-	-
D. Derechos	191,300.00	197,050.00	-	-	-	-
E. Productos	1,500.00	1,500.00	-	-	-	-
F. Aprovechamientos	-	-	-	-	-	-
G. Ingresos por Ventas de Bienes y Servicios	-	-	-	-	-	-
H. Participaciones	26,000,000.00	26,780,000.00	-	-	-	-
I. Incentivos Derivados de la Colaboración Fiscal	-	-	-	-	-	-
J. Transferencias	-	-	-	-	-	-
K. Convenios	-	-	-	-	-	-
L. Otros Ingresos de Libre Disposición	-	-	-	-	-	-
2. Transferencias Federales Etiquetadas (2=A+B+C+D+E)	11,200,000.00	11,536,000.00	-	-	-	-
A. Aportaciones	4,100,000.00	4,122,500.00	-	-	-	-
B. Convenios	-	-	-	-	-	-
C. Fondos Distintos de Aportaciones	-	-	-	-	-	-
D. Transferencias, Subsidios y Subvenciones, y Pensiones y Jubilaciones	-	-	-	-	-	-
E. Otras Transferencias Federales Etiquetadas	-	-	-	-	-	-
3. Ingresos Derivados de Financiamientos (3=A)	-	-	-	-	-	-
A. Ingresos Derivados de Financiamientos	-	-	-	-	-	-
4. Total de Ingresos Proyectados (4=1+2+3)	39,322,800.00	40,502,500.00	-	-	-	-
Datos Informativos						
1. Ingresos Derivados de Financiamientos con Fuente de Pago de Recursos de Libre Disposición	-	-	-	-	-	-
2. Ingresos derivados de Financiamientos con Fuente de Pago de Transferencias Federales Etiquetadas	-	-	-	-	-	-
3. Ingresos Derivados de Financiamiento (3 = 1 + 2)	-	-	-	-	-	-

**PRESIDENTE MUNICIPAL**  
 2018-2021  
 PROFA HACIENDA MUEZA PEÑA  
 RAMIREZ  
 GUERRERO TAMM

**TESORERÍA MUNICIPAL**  
 2018-2021  
 C.P. ERIKA OLANDA RODRIGUEZ  
 SALINAS  
 GUERRERO TAMM

**SINDICATURA MUNICIPAL**  
 2018 - 2021  
 C. AMARILLO GARCÍA  
 GUERRERO, TAMM

**CONTROLORÍA MUNICIPAL**  
 2018-2021  
 C. CESAR GREGORIO RODRIGUEZ PURAN,  
 GUERRERO, TAMM





MUNICIPIO DE GUERRERO, TAMALIPAS  
Proyecciones de Egresos - LDF  
(PESOS)  
(CIFRAS NOMINALES)



Concepto (b)	2019	2020	Año 2 (d)	Año 3 (d)	Año 4 (d)	Año 5 (d)
<b>1. Gasto No Etiquetado (1=A+B+C+D+E+F+G+H+I)</b>	<b>28,122,800.00</b>	<b>28,966,500.00</b>	14,480,000.00	14,605,416.00	5,026,400.00	6,404,520.00
A. Servicios Personales	14,480,000.00	14,605,416.00	5,026,400.00	6,404,520.00	1,728,628.00	930,000.00
B. Materiales y Suministros	4,630,000.00	5,026,400.00	6,404,520.00	1,728,628.00	930,000.00	957,900.00
C. Servicios Generales	6,404,520.00	6,404,520.00	1,728,628.00	930,000.00		
D. Transferencias, Asignaciones, Subsidios y Otras Ayudas	1,678,280.00	1,728,628.00				
E. Bienes Muebles, Inmuebles e Intangibles	930,000.00	930,000.00				
F. Inversión Pública						
G. Inversiones Financieras y Otras Provisiones						
H. Participaciones y Aportaciones						
I. Deuda Pública						
<b>2. Gasto Etiquetado (2=A+B+C+D+E+F+G+H+I)</b>	<b>11,200,000.00</b>	<b>11,536,000.00</b>	11,536,000.00	11,536,000.00	-	-
A. Servicios Personales	11,200,000.00	11,536,000.00	-	-	-	-
B. Materiales y Suministros	-	-	-	-	-	-
C. Servicios Generales	-	-	-	-	-	-
D. Transferencias, Asignaciones, Subsidios y Otras Ayudas	-	-	-	-	-	-
E. Bienes Muebles, Inmuebles e Intangibles	-	-	-	-	-	-
F. Inversión Pública	-	-	-	-	-	-
G. Inversiones Financieras y Otras Provisiones	-	-	-	-	-	-
H. Participaciones y Aportaciones	-	-	-	-	-	-
I. Deuda Pública	-	-	-	-	-	-
<b>3. Total de Egresos Proyectados (3 = 1 + 2)</b>	<b>39,322,800.00</b>	<b>40,502,500.00</b>	40,502,500.00	40,502,500.00	-	-

PRESIDENCIA MUNICIPAL  
2018  
PROF. IRAGEMA ALBEZA PEÑA  
GUERRERO TAM  
ESTADOS UNIDOS MEXICANOS

TESORERIA MUNICIPAL  
GUERRERO, TAM  
GREGORIO YOLANDA RODRIGUEZ  
SALINAS  
ESTADOS UNIDOS MEXICANOS



SINDICATURA MUNICIPAL  
2018 - 2021  
GUERRERO, TAM  
C. AMADO GARCIA GARCIA  
ESTADOS UNIDOS MEXICANOS  
SINDICATURA MUNICIPAL COMISION DE HACIENDA

CONTRALORIA MUNICIPAL  
GUERRERO, TAM  
C. CESAR GREGORIO RODRIGUEZ DURAN  
ESTADOS UNIDOS MEXICANOS



Concepto (b)	Año 5 (c)	Año 4 (c)	Año 3 (c)	Año 2 (c)	2018	2019
1. Ingresos de Libre Disposición (1=A+B+C+D+E+F+G+H+I+J+K+L) A. Impuestos B. Cuotas y Aportaciones de Seguridad Social C. Contribuciones de Mejoras D. Derechos E. Productos F. Aprovechamientos G. Ingresos por Ventas de Bienes y Servicios H. Participaciones I. Incentivos Derivados de la Colaboración Fiscal J. Transferencias K. Convenios L. Otros Ingresos de Libre Disposición	-	-	-	-	23,120,410.00	31,685,402.16
2. Transferencias Federales Estructuradas (2=A+B+C+D+E) A. Aportaciones B. Convenios C. Fondos Distintos de Aportaciones D. Transferencias, Subsidios y Subvenciones, y Pensiones y Jubilaciones E. Otras Transferencias Federales Estructuradas	-	-	-	-	4,176,112.00	12,086,232.00
3. Ingresos Derivados de Financiamientos (3=A) A. Ingresos Derivados de Financiamientos	-	-	-	-	-	-
4. Total de Resultados de Ingresos (4=1+2+3)	-	-	-	-	27,296,522.00	43,771,634.16
Datos Informativos 1. Ingresos Derivados de Financiamientos con Fuente de Pago de Recursos de Libre Disposición 2. Ingresos derivados de Financiamientos con Fuente de Pago de Transferencias Federales Estructuradas 3. Ingresos Derivados de Financiamiento (3 = 1 + 2)	-	-	-	-	-	-

1. Los importes corresponden al momento contable de los ingresos devengados al cierre del ejercicio.  
 2. Los importes corresponden a los ingresos devengados al momento contable de los ingresos devengados al cierre del ejercicio.  
 3. Los importes corresponden al momento contable de los ingresos devengados al cierre del ejercicio.

PRESIDENCIA MUNICIPAL  
 2018 2021  
 GUERRERO TAM  
 PROF. IRACEMA ALBEZA PEÑA  
 PRESIDENTE MUNICIPAL

TESORERIA MUNICIPAL  
 2018 2021  
 GUERRERO, TAM  
 CP. ERIKA YOLANDA RODRIGUEZ  
 TERNAS

SINDICATURA MUNICIPAL  
 2018 - 2021  
 GUERRERO, TAM  
 C. AMADO GARCIA GARZA  
 SINDICADO DE ADMINISTRACION DE HACIENDA




CONTRALORIA MUNICIPAL  
 2018 2021  
 GUERRERO, TAM  
 C. CESAR GREGORIO RODRIGUEZ DURAN






MUNICIPIO DE GUERRERO, TAMULIPAS

Resultados de Egresos - LDF

(PESOS)



Concepto (b)	Año 5 (c)	Año 4 (c)	Año 3 (c)	Año 2 (c)	2018	2019
1. Gasto No Etiquetado (1=A+B+C+D+E+F+G+H+I)	-	-	-	-	10,963,419.00	30,285,406.29
A. Servicios Personales	-	-	-	-	6,089,507.94	15,519,553.93
B. Materiales y Suministros	-	-	-	-	1,646,201.97	3,804,449.92
C. Servicios Generales	-	-	-	-	1,740,838.25	6,100,749.81
D. Transferencias, Asignaciones, Subsidios y Otras Ayudas	-	-	-	-	652,507.18	3,050,996.66
E. Bienes Muebles, Inmuebles e Intangibles	-	-	-	-	834,363.66	1,153,332.18
F. Inversión Pública	-	-	-	-	-	556,323.79
G. Inversiones Financieras y Otras Provisiones	-	-	-	-	-	-
H. Participaciones y Aportaciones	-	-	-	-	-	-
I. Deuda Pública	-	-	-	-	-	-
2. Gasto Etiquetado (2=A+B+C+D+E+F+G+H+I)	-	-	-	-	4,688,115.16	14,857,866.55
A. Servicios Personales	-	-	-	-	-	-
B. Materiales y Suministros	-	-	-	-	-	-
C. Servicios Generales	-	-	-	-	905,139.00	120,627.95
D. Transferencias, Asignaciones, Subsidios y Otras Ayudas	-	-	-	-	-	-
E. Bienes Muebles, Inmuebles e Intangibles	-	-	-	-	-	-
F. Inversión Pública	-	-	-	-	-	985,730.01
G. Inversiones Financieras y Otras Provisiones	-	-	-	-	3,782,976.16	10,245,031.31
H. Participaciones y Aportaciones	-	-	-	-	-	-
I. Deuda Pública	-	-	-	-	-	-
3. Total del Resultado de Egresos (3=1+2)	-	-	-	-	15,651,534.16	45,143,272.84

PRESIDENCIA MUNICIPAL  
 2018  
 PROF. INACEM ALBEZA PEÑA RAMIREZ  
 GUERRERO, TAM.

TESORERIA MUNICIPAL  
 2018  
 C. BERILIA VIOLETA RODRIGUEZ SALINAS  
 GUERRERO, TAM.

SINDICATURA MUNICIPAL  
 2018-2021  
 SINDICO MPAL. COMISION DE HACIENDA  
 GUERRERO, TAM.

CONTRALORIA MUNICIPAL  
 2018  
 C. CESAR GREGORIO RODRIGUEZ DURAN  
 GUERRERO, TAM.

Tipo de Sistema	Pensiones y Jubilaciones	Salud	Riesgos de trabajo	Invalidez y vida	Otras prestaciones sociales
<p>Prestación laboral o Fondo general para trabajadores del estado o municipio</p> <p>Beneficio definido, Contribución definida o Mixto</p> <p><b>Población afiliada</b></p> <p>Activos</p> <p>Edad máxima</p> <p>Edad mínima</p> <p>Edad promedio</p> <p>Pensionados y Jubilados</p> <p>Edad máxima</p> <p>Edad mínima</p> <p>Edad promedio</p> <p>Beneficiarios</p> <p>Promedio de años de servicio (trabajadores activos)</p> <p>Aportación individual al plan de pensión como % del salario</p> <p>Aportación del ente público al plan de pensión como % del salario</p> <p>Crecimiento esperado de los pensionados y Jubilados (como %)</p> <p>Crecimiento esperado de los activos (como %)</p> <p>Edad de jubilación o Pensión</p> <p>Esperanza de vida</p> <p><b>Ingresos del Fondo</b></p> <p>Ingresos Anuales al Fondo de Pensiones</p> <p><b>Nómina anual</b></p> <p>Activos</p> <p>Pensionados y Jubilados</p> <p>Beneficiarios de Pensionados y Jubilados</p> <p><b>Monto mensual por pensión</b></p> <p>Máximo</p> <p>Mínimo</p> <p>Promedio</p> <p><b>Monto de la reserva</b></p> <p><b>Valor presente de las obligaciones</b></p> <p>Pensiones y Jubilaciones en curso de pago</p> <p>Generación actual</p> <p>Generaciones futuras</p> <p><b>Valor presente de las contribuciones asociadas a los sueldos futuros de cotización X%</b></p> <p>Generación actual</p> <p>Generaciones futuras</p> <p>Valor presente de aportaciones futuras</p> <p>Generación actual</p> <p>Generaciones futuras</p> <p>Otros Ingresos</p> <p><b>Deficit/pasivo/it actuarial</b></p> <p>Generación actual</p> <p>Generaciones futuras</p> <p><b>Periodo de suficiencia</b></p> <p>Año de descapitalización</p> <p>Tasa de rendimiento</p> <p><b>Estudio actuarial</b></p> <p>ESTADO UNIDO MEXICO ESTUDIO DE ELABORACIÓN DEL ESTUDIO ACTUARIAL ESTUDIO QUE ELABORÓ EL ESTUDIO ACTUARIAL</p>					

ESTADO UNIDO MEXICO  
PRESIDENTE MUNICIPAL  
2018 2021 RAMIREZ

ESTADO UNIDO MEXICO  
TESORERÍA MUNICIPAL  
2018 2021 RAMIREZ

ESTADOS UNIDOS MEXICANOS  
SINDICATO DE TRABAJADORES MUNICIPIALES  
2018 2021 RAMIREZ

ESTADOS UNIDOS MEXICANOS  
CONTABILIDAD MUNICIPAL  
2018 2021 RAMIREZ

PRESIDENCIA MUNICIPAL  
PROF. RAFAEL ALBERTO RAMIREZ  
2018 2021 RAMIREZ  
GUERRERO TAM

TESORERÍA MUNICIPAL  
PROF. RAFAEL ALBERTO RAMIREZ  
2018 2021 RAMIREZ  
GUERRERO TAM

SINDICATO DE TRABAJADORES MUNICIPIALES  
PROF. RAFAEL ALBERTO RAMIREZ  
2018 2021 RAMIREZ  
GUERRERO TAM

CONTABILIDAD MUNICIPAL  
PROF. RAFAEL ALBERTO RAMIREZ  
2018 2021 RAMIREZ  
GUERRERO TAM

SOLO PARA CONSULTA