



MUNICIPIO DE GUERRERO, TAMAULIPAS
Estado de Situación Financiera
Al 30 de Abril del 2022



	30-abr-22	31-mar-22		30-abr-22	31-mar-22
ACTIVO			2 PASIVO		
Activo Circulante			2.1 Pasivo Circulante		
Efectivo y Equivalentes	5,321,198.13	5,753,001.11	2.1.1 Cuentas por Pagar a Corto Plazo	13,341,727.73	13,344,373.42
Derechos a Recibir Efectivo o Equivalentes	7,826,563.41	7,826,136.52	2.1.2 Documentos por Pagar Corto Plazo		
Derechos a Recibir Bienes o Servicios	398,995.00	398,995.00	2.1.3 Porción a Corto Plazo de la Deuda Pública a Largo Plazo		
Inventarios			2.1.4 Títulos y Valores a Corto Plazo		
Almacenes			2.1.5 Pasivos Diferidos a Corto Plazo		
Estimación por Pérdida o Deterioro de Activos Circulantes			2.1.6 Fondos y Bienes de Terceros en Garantía y/o Administración a Corto Plazo		
Otros Activos Circulantes			2.1.7 Provisiones a Corto Plazo		
			2.1.9 Otros Pasivos a Corto Plazo		
Total de Activos Circulantes	13,546,756.54	13,978,132.63	Total de Pasivos Circulantes	13,341,727.73	13,344,373.42
Activo No Circulante			2.2 Pasivo No Circulante		
Inversiones Financieras a Largo Plazo			2.2.1 Cuentas por Pagar a Largo Plazo		
Derechos a Recibir Efectivo o Equivalentes a Largo Plazo			2.2.2 Documentos por Pagar a Largo Plazo		
Bienes Inmuebles, Infraestructura y Construcciones en Proceso	50,878,350.12	49,358,013.34	2.2.3 Deuda Pública a Largo Plazo		
Bienes Muebles	13,611,173.57	13,551,173.57	2.2.4 Pasivos Diferidos a Largo Plazo		
Activos Intangibles	62,239.65	62,239.65	2.2.5 Fondos y Bienes de Terceros en Garantía y/o Administración a Largo Plazo		
Depreciaciones, Deterioro y Amortización Acumulada de Bienes			2.2.6 Provisiones a Largo Plazo		
Activos Diferidos					
Estimación por Pérdida o Deterioro de Activos no Circulantes			Total de Pasivos No Circulantes	-	-
Otros Activos no Circulantes	127,777.33	127,777.33	Total de Pasivo	13,341,727.73	13,344,373.42
Total de Activos No Circulantes	64,679,540.67	63,099,203.89	3 HACIENDA PÚBLICA / PATRIMONIO		
			3.1 Hacienda Pública / Patrimonio Contribuido	11,476,866.95	11,476,866.95
			3.1.1 Aportaciones		
			3.1.2 Donaciones de Capital		
			3.1.3 Actualización de la Hacienda Pública / Patrimonio	11,476,866.95	11,476,866.95
			3.2 Hacienda Pública / Patrimonio Generado	53,407,702.53	52,256,096.15
			3.2.1 Resultado del Ejercicio (Ahorro/Desahorro)	8,848,656.87	7,697,050.49
			3.2.2 Resultado de Ejercicios Anteriores	44,559,045.66	44,559,045.66
			3.2.3 Revalúos		
			3.2.4 Reservas		
			3.2.5 Rectificaciones de Resultados de Ejercicios Anteriores		
			3.3 Exceso o Insuficiencia en la Actualización de la Hacienda Pública	-	-
			3.3.1 Resultado por Posición Monetaria		
			3.3.2 Resultado por Tenencia de Activos no Monetarios		
			Total Hacienda Pública / Patrimonio	64,884,569.48	63,732,963.10
Total de Activos	78,226,297.21	77,077,336.52	Total de Pasivo y Hacienda Pública / Patrimonio	78,226,297.21	77,077,336.52
LEY DE INGRESOS			8.2 PRESUPUESTO DE EGRESOS		
Ley de Ingresos Estimada	41,726,206.00	41,726,206.00	8.2.1 Presupuesto de Egresos Aprobado	41,726,206.00	41,726,206.00
Ley de Ingresos por Ejecutar	21,783,707.84	26,163,595.50	8.2.2 Presupuesto de Egresos por Ejercer	27,514,554.20	32,323,172.26
Modificaciones a la Ley de Ingresos Estimada	265,027.78	181,086.78	8.2.3 Modificaciones al Presupuesto de Egresos Aprobado	265,027.78	181,086.78
Ley de Ingresos Devengada	207,525.94	15,743,697.28	8.2.4 Presupuesto de Egresos Comprometido	14,476,679.58	9,584,120.52
Ley de Ingresos Recaudada	207,525.94	15,743,697.28	8.2.5 Presupuesto de Egresos Devengado	14,476,679.58	9,584,120.52
			8.2.6 Presupuesto de Egresos Ejercido	14,476,679.58	9,584,120.52
			8.2.7 Presupuesto de Egresos Pagado	14,476,679.58	9,584,120.52



TESORERÍA MUNICIPAL

ADMINISTRACIÓN 2021 - 2024
LIC. CESAR GREGORIO RODRIGUEZ SALINAS
GUERRERO, TAM.

SINDICATURA MUNICIPAL

ADMINISTRACIÓN 2021 - 2024
LIC. AMADO ENRIQUE BARZA
GUERRERO, TAM.

CONTRALORÍA MUNICIPAL

ADMINISTRACIÓN 2021 - 2024
LIC. CESAR GREGORIO RODRIGUEZ DURAN
GUERRERO, TAM.

000001



MUNICIPIO DE GUERRERO, TAMAUULIPAS
Estado de Actividades
Del 01 Enero al 30 de Abril del 2022



	MENSUAL	ACUMULADO
4 INGRESOS Y OTROS BENEFICIOS		
4.1 Ingresos de la Gestión:	86,906.00	1,714,939.76
4.1.1 Impuestos	59,672.00	1,576,020.00
4.1.2 Cuotas y aportaciones de seguridad social		
4.1.3 Contribuciones de Mejoras		
4.1.4 Derechos	27,234.00	138,919.76
4.1.5 Productos de Tipo Corriente ¹	-	-
4.1.6 Aprovechamientos de Tipo corriente		
4.1.7 Ingresos por Venta de Bienes y Servicios		
4.1.9 Ingresos no Comprendidos en las Fracciones de la Ley de Ingresos Causados en Ejercicios Fiscales Anteriores Pendientes de Liquidación o Pago		
4.2 Participaciones, Aportaciones, Transferencias, Asignaciones, Subsidios y Otras Ayudas	4,376,922.66	18,492,586.18
4.2.1 Participaciones y Aportaciones	4,376,922.66	18,492,586.18
4.2.2 Transferencias, Asignaciones, subsidios y Otras Ayudas		
4.3 Otros Ingresos y Beneficios	-	-
4.3.1 Ingresos Financieros		
4.3.2 Incremento por Variación de Inventarios		
4.3.3 Disminución del Exceso de Estimaciones por Perdida o Deterioro u Obsolescencia		
4.3.4 Disminución del Exceso de Provisiones		
4.3.9 Otros Ingresos y Beneficios Varios		
Total de Ingresos y Otros Beneficios	4,463,828.66	20,207,525.94
5 GASTOS Y OTRAS PÉRDIDAS		
5.1 Gastos de Funcionamiento	2,905,990.44	9,945,459.80
5.1.1 Servicios Personales	1,377,679.39	5,352,824.32
5.1.2 Materiales y Suministros	598,335.02	1,656,724.03
5.1.3 Servicios Generales	929,976.03	2,935,911.45
5.2 Transferencias, Asignaciones, Subsidios y Otras Ayudas	406,231.84	1,413,409.27
5.2.1 Transferencias Internas y Asignaciones al Sector Público		
5.2.2 Transferencias al Resto del Sector Público		
5.2.3 Subsidios y Subvenciones		
5.2.4 Ayudas Sociales	382,020.22	1,316,562.79
5.2.5 Pensiones y Jubilaciones	24,211.62	96,846.48
5.2.6 Transferencias a Fideicomisos, Mandatos y Contratos Análogos		
5.2.7 Transferencias a la Seguridad Social		
5.2.8 Donativos		
5.2.9 Transferencias al Exterior		
5.3 Participaciones y Aportaciones	-	-
5.3.1 Participaciones		
5.3.2 Aportaciones		
5.3.3 Convenios		
5.4 Intereses, Comisiones y Otros Gastos de la Deuda Pública	-	-
5.4.1 Intereses de la Deuda Pública		
5.4.2 Comisiones de la Deuda Pública		
5.4.3 Gastos de la Deuda Pública		

"Bajo protesta de decir verdad declaramos que los Estados Financieros y sus notas, son razonablemente correctos y son responsabilidad del emisor"



MUNICIPIO DE GUERRERO, TAMAULIPAS
Estado de Actividades
Del 01 Enero al 30 de Abril del 2022



	MENSUAL	ACUMULADO
5.4.4 Costo por Coberturas		
5.4.5 Apoyos Financieros		
5.5 Otros Gastos y Pérdidas Extraordinarias		
5.5.1 Estimaciones, Depreciaciones, Deterioros, Obsolescencia y Amortizaciones		
5.5.2 Provisiones		
5.5.3 Disminución de Inventarios		
5.5.4 Aumento por Insuficiencia de Estimaciones por Pérdida o Deterioro y Obsolescencia		
5.5.5 Aumento por Insuficiencia de Provisiones		
5.5.9 Otros Gastos		
5.6 Inversión Pública		
5.6.1 Inversión Pública No Capitalizable		
Total de Gastos y Otras Pérdidas	3,312,222.28	11,358,869.07
Resultado del Ejercicio (Ahorro/Desahorro)	1,151,606.38	8,848,656.87



ESTADOS UNIDOS MEXICANOS
PRESIDENTE MUNICIPAL
PROFRA. IRACEMA
MUNICIPAL

PRESIDENCIA MUNICIPAL
ADMINISTRACIÓN 2021 - 2024
GUERRERO, TAM.



ESTADOS UNIDOS MEXICANOS
TESORERÍA MUNICIPAL
RODRIGUEZ SALINAS,
ADMINISTRACIÓN 2021 - 2024
GUERRERO, TAM.

Utilidades e Intereses. Por regla de presentación se revelan como Ingresos Financieros



ESTADOS UNIDOS MEXICANOS
SINDICATURA MUNICIPAL
FRANCISCA GARCIA
ADMINISTRACIÓN 2021 - 2024
GUERRERO, TAM



ESTADOS UNIDOS MEXICANOS
LIC. CESAR GREGORIO
CONTADOR PÚBLICO MUNICIPAL
ADMINISTRACIÓN 2021 - 2024
GUERRERO, TAM.

"Bajo protesta de decir verdad declaramos que los Estados Financieros y sus notas, son razonablemente correctos y son responsabilidad del emisor"



MUNICIPIO DE GUERRERO, TAMAULIPAS
Estado de Flujos de Efectivo
Del 01 de Enero al 30 de Abril del 2022



CONCEPTO	MENSUAL	ACUMULADO
	Flujos de Efectivo de las Actividades de Operación	4,463,828.66
Origen	59,672.00	1,576,020.00
Impuestos		
Cuotas y Aportaciones de Seguridad Social		
Contribuciones de Mejoras		
Derechos	27,234.00	138,919.76
Productos de Tipo Corriente		
Aprovechamientos de Tipo Corriente		
Ingresos por Venta de Bienes y Servicios		
Ingresos no Comprendidos en las Fracciones de la Ley de Ingresos		
Causados en Ejercicios Fiscales Anteriores Pendientes de Liquidación o Pago		
Participaciones y Aportaciones	4,376,922.66	18,492,586.18
Transferencias, Asignaciones, Subsidios y Otras Ayudas		
Otros Orígenes de Operación	-	12,049.67
Aplicación	3,312,222.28	11,358,869.07
Servicios Personales	1,377,679.39	5,352,824.32
Materiales y Suministros	598,335.02	1,656,724.03
Servicios Generales	929,976.03	2,935,911.45
Transferencias Internas y Asignaciones al Sector Público		
Transferencias al Resto del Sector Público		
Subsidios y Subvenciones		
Ayudas Sociales	382,020.22	1,316,562.79
Pensiones y Jubilaciones	24,211.62	96,846.48
Transferencias a Fideicomisos, Mandatos y Contratos Análogos		
Transferencias a la Seguridad Social		
Donativos		
Transferencias al Exterior		
Participaciones		
Aportaciones		
Convenios		
Otras Aplicaciones de Operación		
Flujos Netos de Efectivo por Actividades de Operación	1,151,606.38	8,860,706.54
Flujos de Efectivo de las Actividades de Inversión		
Origen		
Bienes Inmuebles, Infraestructura y Construcciones en Proceso		
Bienes Muebles		
Otros Orígenes de Inversión		
Aplicación	1,580,336.78	3,117,810.51
Bienes Inmuebles, Infraestructura y Construcciones en Proceso	1,520,336.78	2,542,144.67
Bienes Muebles	60,000.00	575,665.84
Otros Orígenes de Inversión	-	-
Flujos Netos de Efectivo por Actividades de Inversión	- 1,580,336.78	- 3,117,810.51
Flujos de Efectivo de las Actividades de Financiamiento		
Origen		
Endeudamiento Neto		
Interno		
Externo		
Otros Orígenes de Financiamiento		
	-	-

"Bajo protesta de decir verdad declaramos que los Estados Financieros y sus notas, son razonablemente correctos y son responsabilidad del emisor"



MUNICIPIO DE GUERRERO, TAMAULIPAS
Estado de Flujos de Efectivo
Del 01 de Enero al 30 de Abril del 2022



Aplicación	CONCEPTO	MENSUAL		ACUMULADO	
Servicios de la Deuda		-	-	-	-
Interno					
Externo					
Otras Aplicaciones de Financiamiento					
Flujos Netos de Efectivo por Actividades de Financiamiento		-	-	-	-
Incremento/Disminución Neta en el Efectivo y Equivalentes al Efectivo		2,125,587.84	5,742,896.03	-	-
Efectivo y Equivalente al Efectivo al Inicio del Ejercicio		-	-	-	-
Efectivo y Equivalente al Efectivo al Final del Ejercicio		421,697.90	421,697.90	1,703,889.94	5,321,198.13

ESTADOS FINANCIEROS
PRESIDENTE
PROGRAMA
PRESIDENCIAL MUNICIPAL
ADMINISTRACIÓN 2021 - 2024
GUERRERO, TAM.

ESTADOS FINANCIEROS
TESORERO
C.P. ERICA GALANDA
RODRIGUEZ SAUNAS
TESORERIA MUNICIPAL
ADMINISTRACIÓN 2021 - 2024
GUERRERO, TAM.

ESTADOS FINANCIEROS
SINDICO MPAL./COMISION DE
HACIENDA
C. ANAJO GARCIA
SINDICATURA MUNICIPAL
ADMINISTRACIÓN 2021 - 2024
GUERRERO, TAM

ESTADOS FINANCIEROS
CONTADOR EN JEFE
C. DURAN
CONTABILIDAD MUNICIPAL
ADMINISTRACIÓN 2021 - 2024
GUERRERO, TAM.

SOLO PARA CONSULTA


"Bajo protesta de decir verdad declaramos que los Estados Financieros y sus notas, son razonablemente correctos y son responsabilidad del emisor"




MUNICIPIO DE GUERRERO, TAMAULIPAS
Estado Analítico del Activo
Del 01 Enero al 30 Abril del 2022



Concepto	Saldo Inicial 1	Cargos del Periodo 2	Abonos del Periodo 3	Saldo Final 4 (1+2-3)	Variación del Periodo 5= (4 - 1)
ACTIVO	69,368,472.80	44,140,821.26	35,282,996.85	78,226,297.21	8,857,824.41
Activo Circulante	7,806,742.64	41,023,010.75	35,282,996.85	13,546,756.54	5,740,013.90
Efectivo y Equivalentes	-	20,767,543.79	15,024,647.76	5,321,198.13	5,742,896.03
Derechos a Recibir Efectivo o Equivalentes	7,831,445.54	20,253,466.96	20,258,349.09	7,826,563.41	4,882.13
Derechos a Recibir Bienes o Servicios	396,995.00	2,000.00	-	398,995.00	2,000.00
Inventarios	-	-	-	-	-
Almacenes	-	-	-	-	-
Estimación por Pérdida o Deterioro de Activos Circulantes	-	-	-	-	-
Otros Activos Circulantes	-	-	-	-	-
Activo No Circulante	61,561,730.16	3,117,810.51	-	64,679,540.67	3,117,810.51
Inversiones Financieras a Largo Plazo	-	-	-	-	-
Derechos a Recibir Efectivo o Equivalentes a Largo Plazo	-	-	-	-	-
Bienes Inmuebles, Infraestructura y Construcciones en Proceso	48,336,205.45	2,542,144.67	-	50,878,350.12	2,542,144.67
Bienes Muebles	13,035,507.73	575,665.84	-	13,611,173.57	575,665.84
Activos Intangibles	62,239.65	-	-	62,239.65	-
Depreciación, Deterioro y Amortización Acumulada de Bienes	-	-	-	-	-
Activos Diferidos	-	-	-	-	-
Estimación por Pérdida o Deterioro de Activos No Circulantes	-	-	-	-	-
Otros Activos no Circulantes	127,777.33	-	-	127,777.33	-




PRESIDENTE MUNICIPAL
ALBERTO ALBERZAR VILLALBA
PRESIDENCIA MUNICIPAL
ADMINISTRACIÓN 2021 - 2024
GUERRERO, TAM.



TESORERO MUNICIPAL
C.P. ERIKA VOLANDA TORRES
TESORERÍA MUNICIPAL
ADMINISTRACIÓN 2021 - 2024
GUERRERO, TAM.



SINDICO MPAL./COMISION DE HACIENDA MUNICIPAL
C. AMANDA GARCIA
SINDICATURA MUNICIPAL
ADMINISTRACIÓN 2021 - 2024
GUERRERO, TAM.



COORDINADOR MUNICIPAL
C. JUAN CARLOS DURAN
COORDINACIÓN MUNICIPAL
ADMINISTRACIÓN 2021 - 2024
GUERRERO, TAM.





MUNICIPIO DE GUERRERO, TAMAULIPAS
Estado Analítico de Ingresos
Del 01 de Enero al 30 de Abril del 2022



Rubros de los Ingresos	Ingreso					Diferencia
	Estimado (1)	Ampliaciones y Reducciones (2)	Modificado (3= 1 + 2)	Devengado (4)	Recaudado (5)	
Impuestos	1,959,915.00		1,959,915.00	1,576,020.00	1,576,020.00	- 383,895.00
Cuotas y Aportaciones de Seguridad Social						-
Contribuciones de Mejoras						-
Derechos	300,275.00		300,275.00	138,919.76	138,919.76	- 161,355.24
Productos	20.00	-	20.00	-	-	20.00
Corriente						-
Capital						-
Aprovechamientos						-
Corriente						-
Capital						-
Ingresos por Ventas de Bienes y Servicios						-
Participaciones y Aportaciones	39,465,996.00	265,027.78	39,731,023.78	18,492,586.18	18,492,586.18	- 20,973,409.82
Transferencias, Asignaciones, Subsidios y Otras Ayudas						-
Ingresos Derivados de Financiamientos						-
Total	41,726,206.00	265,027.78	41,991,233.78	20,207,525.94	20,207,525.94	- 21,518,680.06
				Ingresos excedentes¹		- 21,518,680.06
Estado Analítico de Ingresos por Fuente de Financiamiento	Ingreso					Diferencia
	Estimado (1)	Ampliaciones y Reducciones (2)	Modificado (3= 1 + 2)	Devengado (4)	Recaudado (5)	
Ingresos del Gobierno						
Impuestos	1,959,915.00	-	1,959,915.00	1,576,020.00	1,576,020.00	- 383,895.00
Contribuciones de Mejoras						-
Derechos	300,275.00	-	300,275.00	138,919.76	138,919.76	- 161,355.24
Productos	20.00	-	20.00	-	-	20.00
Corriente						-
Capital						-
Aprovechamientos						-
Corriente						-
Capital						-
Participaciones y Aportaciones	39,465,996.00	265,027.78	39,731,023.78	18,492,586.18	18,492,586.18	- 20,973,409.82
Transferencias, Asignaciones, Subsidios y Otras Ayudas						-
Ingresos de Organismos y Empresas						
Cuotas y Aportaciones de Seguridad Social						-
Ingresos por Ventas de Bienes y Servicios						-
Transferencias, Asignaciones, Subsidios y Otras Ayudas						-
Ingresos Derivados de Financiamiento						
Ingresos Derivados de Financiamiento						-
Total	41,726,206.00	265,027.78	41,991,233.78	20,207,525.94	20,207,525.94	- 21,518,680.06
				Ingresos excedentes¹		- 21,518,680.06

¹ Los ingresos excedentes se presentan para efecto de cumplimiento de la Ley General de Contabilidad Gubernamental; el importe reflejado debe ser siempre mayor a cero.


PRESIDENCIA MUNICIPAL
ADMINISTRACIÓN 2021 - 2024
GUERRERO, TAM.


TESORERÍA MUNICIPAL
ADMINISTRACIÓN 2021 - 2024
GUERRERO, TAM.


SINDICATURA MUNICIPAL
ADMINISTRACIÓN 2021 - 2024
GUERRERO, TAM.


CONTRALORIA MUNICIPAL
ADMINISTRACIÓN 2021 - 2024
GUERRERO, TAM.



MUNICIPIO DE GUERRERO, TAMAULIPAS
Estado Analítico del Ejercicio del Presupuesto de Egresos
Clasificación por Objeto del Gasto Capítulo del Gasto (Capítulo y Concepto)
Del 01 de Enero al 30 de Abril del 2022



Concepto	Egresos					Subejercicio
	Aprobado	Ampliaciones/ (Reducciones)	Modificado	Devengado	Pagado	
	1	2	(3=1+2)	4	5	
1000 Servicios Personales	17,330,000.00	-	17,330,000.00	5,352,824.32	5,352,824.32	11,977,175.68
1100 Remuneraciones al Personal de Carácter Permanente	15,700,000.00		15,700,000.00	4,978,251.29	4,978,251.29	10,721,748.71
1200 Remuneraciones al Personal de Carácter Transitorio	30,000.00		30,000.00	5,570.83	5,570.83	24,429.17
1300 Remuneraciones Adicionales y Especiales	1,600,000.00		1,600,000.00	369,002.20	369,002.20	1,230,997.80
1400 Seguridad Social			-			
1500 Otras Prestaciones Sociales y Económicas			-			
1600 Previsiones			-			
1700 Pago de Estímulos a Servidores Públicos			-			
2000 Materiales y Suministros	3,456,841.00	15,160.00	3,472,001.00	1,656,724.03	1,656,724.03	1,815,276.97
2100 Materiales de Administración, Emisión de Documentos y Artículos Oficiales	204,500.00		204,500.00	86,215.44	86,215.44	118,284.56
2200 Alimentos y Utensilios	450,000.00		450,000.00	132,780.51	132,780.51	317,219.49
2300 Materias Primas y Materiales De Producción y Comercialización						
2400 Materiales y Artículos de Construcción y de Reparación	842,000.00	15,160.00	857,160.00	366,687.43	366,687.43	490,472.57
2500 Productos Químicos, Farmacéuticos y de Laboratorio	40,000.00		40,000.00	7,286.00	7,286.00	32,714.00
2600 Combustibles, Lubricantes y Aditivos	1,330,000.00		1,330,000.00	690,945.34	690,945.34	639,054.66
2700 Vestuario, Blancos, Prendas de Protección y Artículos Deportivos	80,000.00		80,000.00	72,730.08	72,730.08	7,269.92
2800 Materiales y Suministros para Seguridad						
2900 Herramientas, Refacciones y Accesorios Menores	510,341.00		510,341.00	300,079.23	300,079.23	210,261.77
3000 Servicios Generales	8,253,500.00	- 134,072.00	8,119,428.00	2,935,911.45	2,935,911.45	5,183,516.55
3100 Servicios Básicos	2,635,000.00	- 86,857.00	2,548,143.00	869,391.07	869,391.07	1,678,751.93
3200 Servicios de Arrendamiento	1,800,000.00	- 123,715.00	1,676,285.00	513,953.60	513,953.60	1,162,331.40
3300 Servicios Profesionales, Científicos, Técnicos y Otros Servicios	234,000.00		234,000.00	82,600.00	82,600.00	151,400.00
3400 Servicios Financieros, Bancarios y Comerciales	137,500.00		137,500.00	30,248.62	30,248.62	107,251.38
3500 Servicios de Instalación, Reparación, Mantenimiento y Conservación	1,350,000.00	76,500.00	1,426,500.00	537,510.38	537,510.38	888,989.62
3600 Servicios de Comunicación Social y Publicidad	50,000.00		50,000.00	22,968.00	22,968.00	27,032.00
3700 Servicios de Traslado y Viáticos	212,000.00		212,000.00	126,146.80	126,146.80	85,853.20
3800 Servicios Oficiales	1,300,000.00		1,300,000.00	573,186.89	573,186.89	726,813.11
3900 Otros Servicios Generales	535,000.00		535,000.00	179,906.09	179,906.09	355,093.91

PRESIDENTE MUNICIPAL



PRESIDENTA ANA PEÑA RAMÍREZ.
 ADMINISTRACIÓN 2021 - 2024
 GUERRERO, TAM.

ESTADOS UNIDOS MEXICANOS
 TESORERÍA MUNICIPAL



ADMINISTRADORA YOLANDA RODRIGUEZ SALINAS.
 GUERRERO, TAM.

SINDICO MUNICIPAL COMISION DE HACIENDA



ADMINISTRADOR AMARO GARCIA GARZA.
 GUERRERO, TAM.

ESTADOS UNIDOS MEXICANOS
 CONTRALORIA MUNICIPAL



LIC. CESAR GREGORIO RODRIGUEZ DURAN.
 ADMINISTRACION 2021 - 2024
 GUERRERO, TAM.

10000
 8

Bajo protesta de decir verdad declaramos que los Estados Financieros y sus notas, son razonablemente correctos y son responsabilidad del emisor"



MUNICIPIO DE GUERRERO, TAMAULIPAS
Estado Analítico del Ejercicio del Presupuesto de Egresos
Clasificación por Objeto del Gasto Capítulo del Gasto (Capítulo y Concepto)
Del 01 de Enero al 30 de Abril del 2022



Concepto	Egresos						
	Aprobado	Ampliaciones/ (Reducciones)	Modificado	Devengado	Pagado	Subejercicio	
	1	2	(3=1+2)	4	5	6 = (3 - 4)	
4000	Transferencias, Asignaciones, Subsidios y Otras Ayudas	4,010,000.00	-	4,010,000.00	1,413,409.27	1,413,409.27	2,596,590.73
4100	Transferencias Internas y Asignaciones al Sector Público			-		-	-
4200	Transferencias al Resto del Sector Público			-		-	-
4300	Subsidios y Subvenciones			-		-	-
4400	Ayudas Sociales	3,770,000.00		3,770,000.00	1,316,562.79	1,316,562.79	2,453,437.21
4500	Pensiones y Jubilaciones	240,000.00		240,000.00	96,846.48	96,846.48	143,153.52
4600	Transferencias a Fideicomisos, Mandatos y Otros Análogos			-		-	-
4700	Transferencias a la Seguridad Social			-		-	-
4800	Donativos			-		-	-
4900	Transferencias al Exterior			-		-	-
5000	Bienes Muebles, Inmuebles e Intangibles	687,915.00	575,667.00	1,263,582.00	575,665.84	575,665.84	687,916.16
5100	Mobiliario y Equipo de Administración	30,000.00	33,715.00	63,715.00	33,714.24	33,714.24	30,000.76
5200	Mobiliario y Equipo Educativo y Recreativo		60,000.00	60,000.00	60,000.00	60,000.00	-
5300	Equipo e Instrumental Médico y de Laboratorio			-		-	-
5400	Vehículos y Equipo de Transporte	160,655.00	460,480.00	621,135.00	460,480.00	460,480.00	160,655.00
5500	Equipo de Defensa y Seguridad			-		-	-
5600	Maquinaria, Otros Equipos y Herramientas	80,000.00	21,472.00	101,472.00	21,471.60	21,471.60	80,000.40
5700	Activos Biológicos			-		-	-
5800	Bienes Inmuebles	417,260.00		417,260.00			417,260.00
5900	Activos Intangibles			-		-	-
6000	Inversión Pública	7,937,950.00	(141,727.22)	7,796,222.78	2,542,144.67	2,542,144.67	5,254,078.11
6100	Obra Pública en Bienes de Dominio Público	7,937,950.00	(141,727.22)	7,796,222.78	2,542,144.67	2,542,144.67	5,254,078.11
6200	Obra Pública en Bienes Propios			-		-	-
6300	Proyectos Productivos y Acciones de Fomento			-		-	-


PRESIDENTE MUNICIPAL


TESORERO MUNICIPAL

SINDICO MPAL / COMISIÓN DE HACIENDA

CONTRALOR MUNICIPAL


PRESIDENCIA MUNICIPAL
RAMÍREZ
 ADMINISTRACIÓN 2021 - 2024
 GUERRERO, TAM.


C.P. ERIKA YOLANDA RODRIGUEZ
TESORERÍA MUNICIPAL
 ADMINISTRACIÓN 2021 - 2024
 GUERRERO, TAM.


SINDICATURA MUNICIPAL
ADMINISTRACIÓN 2021 - 2024
GUERRERO, TAM.


CONTRALORIA MUNICIPAL
LIC. CESAR GREGORIO RODRIGUEZ DURAN
 ADMINISTRACIÓN 2021 - 2024
 GUERRERO, TAM.

"Bajo protesta de decir verdad declaramos que los Estados Financieros y sus notas, son razonablemente correctos y son responsabilidad del emisor"

100009



MUNICIPIO DE GUERRERO, TAMAULIPAS
Estado Analítico del Ejercicio del Presupuesto de Egresos
Clasificación por Objeto del Gasto Capítulo del Gasto (Capítulo y Concepto)
Del 01 de Enero al 30 de Abril del 2022



Concepto	Egresos					
	Aprobado	Ampliaciones/ (Reducciones)	Modificado	Devengado	Pagado	Subejercicio
	1	2	(3=1+2)	4	5	6 = (3 - 4)
7000 Inversiones Financieras y Otras Provisiones	-	-	-	-	-	-
7100 Inversiones para el Fomento de Actividades Productivas	-	-	-	-	-	-
7200 Acciones y Participaciones de Capital	-	-	-	-	-	-
7300 Compra de Títulos y Valores	-	-	-	-	-	-
7400 Concesión de Préstamos	-	-	-	-	-	-
7500 Inversiones en Fideicomisos, Mandatos y otros Análogos	-	-	-	-	-	-
7600 Otras Inversiones Financieras	-	-	-	-	-	-
7900 Provisiones para Contingencias y Otras Erogaciones Especiales	-	-	-	-	-	-
8000 Participaciones y Aportaciones	-	-	-	-	-	-
8100 Participaciones	-	-	-	-	-	-
8300 Aportaciones	-	-	-	-	-	-
8500 Convenios	-	-	-	-	-	-
9000 Deuda Pública	50,000.00	50,000.00	-	-	-	-
9100 Amortización de la Deuda Pública	-	-	-	-	-	-
9200 Intereses de la Deuda Pública	-	-	-	-	-	-
9300 Comisiones de la Deuda Pública	-	-	-	-	-	-
9400 Gastos de la Deuda Pública	-	-	-	-	-	-
9500 Costo por Coberturas	-	-	-	-	-	-
9600 Apoyos Financieros	-	-	-	-	-	-
9900 Adeudos de Ejercicios Fiscales Anteriores (ADEFAS)	50,000.00	50,000.00	-	-	-	-
TOTALES	41,726,206.00	265,827,178.00	41,991,233.78	14,476,679.58	14,476,679.58	27,514,554.20

PRESIDENTE MUNICIPAL



PROFRA. IRAQUELITA BEZA PEÑA RAMÍREZ.

PRESIDENCIA MUNICIPAL

ADMINISTRACIÓN 2021 - 2024
GUERRERO, TAM.

TESORERÍA MUNICIPAL



C.P. ERIKA YOLANDA RODRIGUEZ SALINAS

TESORERÍA MUNICIPAL

ADMINISTRACIÓN 2021 - 2024
GUERRERO, TAM.

SINDICATO MUNICIPAL DE HACIENDA



SINDICATO MUNICIPAL
C. AMADO GARCÍA GARCÍA

ADMINISTRACIÓN 2021 - 2024
GUERRERO, TAM.

CONTABILIDAD MUNICIPAL



LIC. CESAR GREGORIO RODRIGUEZ DURAN

ADMINISTRACIÓN 2021 - 2024
GUERRERO, TAM.

"Bajo protesta de decir verdad declaramos que los Estados Financieros y sus notas, son razonablemente correctos y son responsabilidad del emisor"

3000010

No.	Fondo o Recurso	Nombre de la Obra	Ubicación	No. Contrato	Periodo de ejecución de la obra según contrato		Nombre del Contratista	Modalidad de Adjudicación	Importe		Avance (%)		Situación de la obra (terminada, en proceso, suspendida, cancelada, terminada anticipadamente)
					Inicio	Término			Contratado	Ejercido 2022	Físico	Financiero	
1	HIDROCARBUOS 2021		NVA. CIUDAD GUERRERO, TAMPS.	RH-008/21			RAUL MARIO OLIVEIRA CANTU		\$282,283.88	100%	100%	TERMINADA	
2	HIDROCARBUOS 2021		NVA. CIUDAD GUERRERO, TAMPS.	RH-009/21					\$387,892.81	\$387,892.82	100%	100%	TERMINADA
									\$387,892.81	\$650,176.70			

ESTADOS UNIDOS MEXICANOS

 LIC. CESAR GREGORIO RODRIGUEZ DURAN.
CONTRALORIA MUNICIPAL
 ADMINISTRACIÓN 2021 - 2024
 GUERRERO, TAM.

DIR. DE OBRAS PUBLICAS MUNICIPAL

 ROBERTO GUERRA GARZA
OBRAS PÚBLICAS MUNICIPALES
 ADMINISTRACION
 2021 2024
 GUERRERO TAM

SOLO PARA CONSULTA

No.	Fondo o Recurso	Nombre de la Obra	Ubicación	No. Contrato	Periodo de ejecución de la obra según contrato		Nombre del Contratista	Modalidad de Adjudicación	Importe		Avance (%)		Situación de la obra (terminada, en proceso, suspendida, cancelada, terminada anticipadamente)
					Inicio	Término			Contratado	Ejercido 2022	Fisico	Financiero	
1	FAIS 2021	12 TECHOS FIRMES Y 1 CONSTRUCCIÓN DE CUARTO DE BAÑO (TODAS SON DEL RUBRO DE MEJORAMIENTO DE VIVIENDA DEL FAIS 2021 UBICADAS DENTRO DEL LIMITE DE NVA. CD. GUERRERO, TAMPS) CON NUMERO DE IDENTIFICACION EN EL FORMATO MIDS 2021; NO. 4, 10, 11, 12, 13, 14, 21, 23, 24, 29, 32, 33, 34, 35 Y 36. Y CONSTRUCCIÓN DE GUARNICIONES EN CALLE JAVIER SANCHEZ MEJORADA ENTRE AVE. MEXICO Y TORRES DE C.F.E. ASI COMO, TAMBIEN, BANQUETAS EN AVE. GUTIERREZ DE LARA Y CALLE ANTONIO GARCIA CUBAS.	NVA. CIUDAD, GUERRERO, TAMPS	C-FAIS-002/21	18/10/2021	20/12/2021	JOSE ARMANDO GUERRA HINOJOSA	INVITACION A TRES	\$593,000.77	\$201,659.63	100%	100%	TERMINADA
									\$593,000.77	\$201,659.63			



CONTRALORIA MUNICIPAL

ADMINISTRACIÓN 2021 - 2024
GUERRERO, TAM.



OBRAS PÚBLICAS
MUNICIPALES

ADMINISTRACIÓN
2021 2024
GUERRERO TAM

No.	Fondo o Recurso	Nombre de la Obra	Ubicación	No. Contrato	Periodo de ejecución de la obra según contrato		Nombre del Contratista	Modalidad de Adjudicación	Importe		Avance (%)		Situación de la obra (terminada, en proceso, suspendida, cancelada, terminada anticipadamente)	
					Inicio	Término			Contratado	Ejercido 2022	Físico	Financiero		
1	FEIEF 2021		NVA. CIUDAD, GUERRERO, TAMPS	RECURSOS PROPIOS-002/22			JOSE ARMANDO GUERRA HINOJOSA			\$253,912.65				PROCESO
										\$0.00	\$253,912.65			

ESTADOS UNIDOS MEXICANOS
GOBIERNO MUNICIPAL
LIC. CESAR GREGORIO RODRIGUEZ DURAN
CONTRALORIA MUNICIPAL
ADMINISTRACIÓN 2021 - 2024
GUERRERO, TAM.

DIR. DE OBRAS PUBLICAS MUNICIPAL
ROBERTO GUERRA GARZA.
OBRAS PÚBLICAS MUNICIPALES
ADMINISTRACION 2021 - 2024
GUERRERO TAM

No.	Fondo o Recurso	Nombre de la Obra	Ubicación	No. Contrato	Periodo de ejecución de la obra según contrato		Nombre del Contratista	Modalidad de Adjudicación	Importe		Avance (%)		Situación de la obra (terminada, en proceso, suspendida, cancelada, terminada anticipadamente)
					Inicio	Término			Contratado	Ejercido 2022	Físico	Financiero	
1	FAIS 2022		NVA. CIUDAD, GUERRERO, TAMPS	FAIS-001/2022			JOSE ARMANDO GUERRA HINOJOSA	INVITACIÓN A TRES CONTRATISTAS		\$897,013.08			PROCESO
									\$0.00	\$897,013.08			



ESTADOS UNIDOS MEXICANOS
CONTRALORÍA MUNICIPAL
RODRIGO RODRÍGUEZ NIÑAN
CONTRALORÍA MUNICIPAL
ADMINISTRACIÓN 2021 - 2024
GUERRERO, TAM.



DIR. DE OBRAS PÚBLICAS MUNICIPAL
ROBERTO GUERRA GARZA.
OBRAS PÚBLICAS MUNICIPALES
ADMINISTRACIÓN 2021 2024
GUERRERO TAM



ANEXO DE OBRAS EJECUTADAS POR CONTRATO

MUNICIPIO DE GUERRERO, TAMAULIPAS

EJERCICIO FISCAL 2022



No.	Fondo o Recurso	Nombre de la Obra	Ubicación	No. Contrato	Periodo de ejecución de la obra según contrato		Nombre del Contratista	Modalidad de Adjudicación	Importe		Avance (%)		Situación de la obra (terminada, en proceso, suspendida, cancelada, terminada anticipadamente)	
					Inicio	Término			Contratado	Ejercido 2022	Físico	Financiero		
1	HIDROCARBUROS 2021		NVA. CIUDAD GUERRERO, TAMPS.	RH-001-22			RAUL MARIO OLIVEIRA CANTU			\$539,382.61				PROCESO
									\$0.00	\$539,382.61				



ESTADOS UNIDOS MEXICANOS
CONTROLORA MUNICIPAL
 H. CESAR GREGORIO RODRIGUEZ DUTRA
 ADMINISTRACIÓN 2021 - 2024
 GUERRERO, TAM.



DIR. DE OBRAS PUBLICAS MUNICIPAL
OBRAS PÚBLICAS MUNICIPALES
 ADMINISTRACIÓN 2021 2024
 GUERRERO TAM

SOLO PARA CONSULTA

3000015

No.	Fondo o Recurso	Nombre de la Obra	Ubicación	Periodo de ejecución de la obra		Importe		Avance (%)		Situación de la obra (terminada, en proceso, suspendida, cancelada)
				Inicio	Término	Autorizado	Ejercido	Físico	Financiero	
SIN MOVIMIENTO										
						\$0.00	\$0.00			

ESTADOS UNIDOS MEXICANOS
CONTRALORIA MUNICIPAL
LIC. CESAR GREGORIO RODRIGUEZ DURAN
ADMINISTRACIÓN 2021 - 2024
GUERRERO, TAM.

DIR. DE OBRAS PUBLICAS
MUNICIPAL

OBRAS PÚBLICAS
MUNICIPALES

ADMINISTRACION
2021 2024
GUERRERO TAM



MUNICIPIO DE GUERRERO, TAMAUULIPAS
 Estado de Origen y Aplicación de Recursos de (FAIS 2021)
 Del 01 de Enero del 2021 al 30 de Abril del 2022



A6

3000017

	Mensual	Acumulado
Disponibilidad Inicial	1,078.28	1,560.87
INGRESOS		
1 Impuestos		
2 Cuotas y aportaciones de seguridad social		
3 Contribuciones de mejoras		
4 Derechos		
5 Productos		
6 Aprovechamientos		
7 Ingresos por venta de bienes y servicios		
8 Participaciones y aportaciones		1,435,869.00
9 Transferencias, asignaciones, subsidios y otras ayudas		
0 Ingresos derivados de financiamientos		
Total de Ingresos	-	1,435,869.00

	Mensual	Acumulado
EGRESOS		
1000 Servicios personales		
2000 Materiales y suministros		
3000 Servicios generales	290.00	1,513.80
4000 Transferencias, asignaciones, subsidios y otras ayudas		
5000 Bienes muebles, inmuebles e intangibles		1,435,868.15
6000 Inversión pública		
7000 Inversiones financieras y otras provisiones		
8000 Participaciones y aportaciones		
9000 Deuda pública		
Total de Egresos	290.00	1,437,381.95

Disponibilidad Final

788.28	47.92
--------	-------

Comprobación de la Disponibilidad Final

Activo Circulante (Excepto Inventarios y Almacén)		
1.1.1 Efectivo y Equivalentes	3,901.46	3,901.46
1.1.2 Derechos a Recibir Efectivo o Equivalentes	10.00	10.00
1.1.3 Derechos a Recibir Bienes o Servicios		
1.1.9 Otros Activos Circulantes		
Total Activo Circulante	3,911.46	3,911.46

Pasivo Circulante Generado en el Ejercicio

2.1.1 Cuentas por Pagar a Corto Plazo		
2.1.2 Documentos por Pagar Corto Plazo	3,123.18	3,123.18
2.1.3 Porción a Corto Plazo de la Deuda Pública a Largo Plazo		
2.1.5 Pasivos Diferidos a Corto Plazo		
2.1.6 Fondos y bienes de Terceros en Garantía y/o Administración a Corto Plazo		
2.1.7 Provisiones a corto Plazo		
2.1.9 Otros Pasivos a corto Plazo		
Total Pasivo Circulante Generado en el Ejercicio	3,123.18	3,123.18

Disponibilidad Comprobada

788.28	788.28
--------	--------



PRESIDENTE MUNICIPAL



TESORERO MUNICIPAL



SINDICADO POR LA COMISION DE C. AMADO GARCIA



CONTRALOR MUNICIPAL

PRESIDENCIA MUNICIPAL
 ADMINISTRACIÓN 2021 - 2024
 GUERRERO, TAM.

SECRETARÍA MUNICIPAL
 ADMINISTRACIÓN 2021 - 2024
 GUERRERO, TAM.

SINDICATURA MUNICIPAL
 ADMINISTRACIÓN 2021 - 2024
 GUERRERO, TAM.

CONTABILIDAD MUNICIPAL
 ADMINISTRACIÓN 2021 - 2024
 GUERRERO, TAM.



MUNICIPIO DE GUERRERO, TAMAUULIPAS
 Estado de Origen y Aplicación de Recursos de (FORTAMUN 2021)
 Del 01 de Enero del 2021 al 30 de Abril del 2022



	Mensual	Acumulado
Disponibilidad Inicial	47,062.00	2,723.86
INGRESOS		
1 Impuestos		
2 Cuotas y aportaciones de seguridad social		
3 Contribuciones de mejoras		
4 Derechos		
5 Productos		
6 Aprovechamientos		
7 Ingresos por venta de bienes y servicios		2,677,390.00
8 Participaciones y aportaciones		
9 Transferencias, asignaciones, subsidios y otras ayudas		
0 Ingresos derivados de financiamientos		
Total de Ingresos	-	2,677,390.00

	Total de Egresos	Disponibilidad Final
EGRESOS		
1000 Servicios personales		
2000 Materiales y suministros		
3000 Servicios generales	54,000.00	2,687,051.86
4000 Transferencias, asignaciones, subsidios y otras ayudas		
5000 Bienes muebles, inmuebles e intangibles		
6000 Inversión pública		
7000 Inversiones financieras y otras provisiones		
8000 Participaciones y aportaciones		
9000 Deuda pública		
Total de Egresos	54,000.00	2,687,051.86
Disponibilidad Final	-	6,938.00

Comprobación de la Disponibilidad Final

Activo Circulante (Excepto Inventarios y Aímacen)		
1.1.1 Efectivo y Equivalentes		
1.1.2 Derechos a Recibir Efectivo o Equivalentes	3,062.00	3,062.00
1.1.3 Derechos a Recibir Bienes o Servicios		
1.1.9 Otros Activos Circulantes		
Total Activo Circulante	3,062.00	3,062.00
Pasivo Circulante Generado en el Ejercicio		
2.1.1 Cuentas por Pagar a Corto Plazo		
2.1.2 Documentos por Pagar- Corto Plazo	10,000.00	10,000.00
2.1.3 Porción a Corto Plazo de la Deuda Pública a Largo Plazo		
2.1.5 Pasivos Diferidos a Corto Plazo		
2.1.6 Fondos y bienes de Terceros en Garantía y/o Administración a Corto Plazo		
2.1.7 Provisiones a corto Plazo		
2.1.9 Otros Pasivos a corto Plazo		
Total Pasivo Circulante Generado en el Ejercicio	10,000.00	10,000.00
Disponibilidad Comprobada	-	6,938.00

ESTADOS UNIDOS MEXICANOS
 GOBIERNO MUNICIPAL
 PRESIDENTE MUNICIPAL
 GUERRERO, TAM.
 ADMINISTRACIÓN 2021 - 2024

ESTADOS UNIDOS MEXICANOS
 GOBIERNO MUNICIPAL
 TESORERO MUNICIPAL
 GUERRERO, TAM.
 ADMINISTRACIÓN 2021 - 2024

ESTADOS UNIDOS MEXICANOS
 GOBIERNO MUNICIPAL
 SINDICATURA MUNICIPAL
 GUERRERO, TAM.
 ADMINISTRACIÓN 2021 - 2024

ESTADOS UNIDOS MEXICANOS
 GOBIERNO MUNICIPAL
 COMISION DE FISCALIA
 GUERRERO, TAM.
 ADMINISTRACIÓN 2021 - 2024

ESTADOS UNIDOS MEXICANOS
 GOBIERNO MUNICIPAL
 CONTRALORIA MUNICIPAL
 GUERRERO, TAM.
 ADMINISTRACIÓN 2021 - 2024



MUNICIPIO DE GUERRERO, TAMAULIPAS
 Estado de Origen y Aplicación de Recursos de (HIDROCARBUROS 2021)
 Del 01 de Enero del 2021 al 30 de Abril del 2022



	Mensual	Acumulado
Disponibilidad Inicial	-	9,422.47
INGRESOS		
1 Impuestos		
2 Cuotas y aportaciones de seguridad social		
3 Contribuciones de mejoras		
4 Derechos		
5 Productos		
6 Aprovechamientos		
7 Ingresos por venta de bienes y servicios		7,744,014.00
8 Participaciones y aportaciones		
9 Transferencias, asignaciones, subsidios y otras ayudas		
0 Ingresos derivados de financiamientos		
Total de Ingresos	-	7,744,014.00

	Mensual	Acumulado
EGRESOS		
1000 Servicios personales		
2000 Materiales y suministros		
3000 Servicios generales	290.00	1,617,720.80
4000 Transferencias, asignaciones, subsidios y otras ayudas		
5000 Bienes muebles, inmuebles e intangibles		
6000 Inversión pública		5,964,383.63
7000 Inversiones financieras y otras provisiones		
8000 Participaciones y aportaciones		
9000 Deuda pública		
Total de Egresos	290.00	7,582,104.43

Disponibilidad Final

9,712.47

161,909.57

Comprobación de la Disponibilidad Final

Activo Circulante (Excepto Inventarios y Almacén)

1.1.1 Efectivo y Equivalentes	407.00	407.00
1.1.2 Derechos a Recibir Efectivo o Equivalentes		
1.1.3 Derechos a Recibir Bienes o Servicios		
1.1.9 Otros Activos Circulantes		
Total Activo Circulante	407.00	407.00

Pasivo Circulante Generado en el Ejercicio

2.1.1 Cuentas por Pagar a Corto Plazo		
2.1.2 Documentos por Pagar Corto Plazo	10,119.47	10,119.47
2.1.3 Porción a Corto Plazo de la Deuda Pública a Largo Plazo		
2.1.5 Pasivos Diferidos a Corto Plazo		
2.1.6 Fondos y bienes de Terceros en Garantía y/o Administración a Corto Plazo		
2.1.7 Provisiones a corto Plazo		
2.1.9 Otros Pasivos a corto Plazo		
Total Pasivo Circulante Generado en el Ejercicio	10,119.47	10,119.47

Disponibilidad Aprobada

9,712.47

9,712.47



ESTADOS UNIDOS MEXICANOS
 GOBIERNO DEL ESTADO DE TAMAULIPAS
 ALBERTO RAMÍREZ
 GOBIERNO DEL ESTADO DE TAMAULIPAS
 PRESIDENTE
 RESIDENCIA MUNICIPAL
 ADMINISTRACIÓN 2021 - 2024
 GUERRERO, TAM.



ESTADOS UNIDOS MEXICANOS
 GOBIERNO DEL MUNICIPIO DE GUERRERO, TAMAULIPAS
 ROBERTO SALINAS
 GOBIERNO DEL MUNICIPIO DE GUERRERO, TAMAULIPAS
 TESORERÍA MUNICIPAL
 ADMINISTRACIÓN 2021 - 2024
 GUERRERO, TAM.



ESTADOS UNIDOS MEXICANOS
 GOBIERNO DEL MUNICIPIO DE GUERRERO, TAMAULIPAS
 COMISIÓN DE ADMINISTRACIÓN MUNICIPAL
 ADMINISTRACIÓN 2021 - 2024
 GUERRERO, TAM.



ESTADOS UNIDOS MEXICANOS
 GOBIERNO DEL MUNICIPIO DE GUERRERO, TAMAULIPAS
 LIC. OSAI ALEGRE
 GOBIERNO DEL MUNICIPIO DE GUERRERO, TAMAULIPAS
 CONTRALORIA MUNICIPAL
 ADMINISTRACIÓN 2021 - 2024
 GUERRERO, TAM.



MUNICIPIO DE GUERRERO, TAMAULIPAS
Estado de Origen y Aplicación de Recursos de (FAIS 2022)
Del 01 de enero al 30 de Abril del 2022



	Mensual	Acumulado
Disponibilidad Inicial	3,153,994.00	

INGRESOS

1	Impuestos		
2	Cuotas y aportaciones de seguridad social		
3	Contribuciones de mejoras		
4	Derechos		1.00
5	Productos		
6	Aprovechamientos		
7	Ingresos por venta de bienes y servicios	1,051,331.00	4,205,324.00
8	Participaciones y aportaciones		
9	Transferencias, asignaciones, subsidios y otras ayudas		
0	Ingresos derivados de financiamientos		
Total de Ingresos	1,051,331.00	4,205,325.00	

EGRESOS

1000	Servicios personales		
2000	Materiales y suministros		
3000	Servicios generales		
4000	Transferencias, asignaciones, subsidios y otras ayudas		
5000	Bienes muebles, inmuebles e intangibles		
6000	Inversión pública	897,013.08	897,013.08
7000	Inversiones financieras y otras provisiones		
8000	Participaciones y aportaciones		
9000	Deuda pública		
Total de Egresos	897,013.08	897,013.08	

Disponibilidad Final

3,308,314.92	3,308,314.92
--------------	--------------

Comprobación de la Disponibilidad Final

Activo Circulante (Excepto Inventarios y Almacén)


1.1.1	Efectivo y Equivalentes	3,310,319.73	3,310,319.73
1.1.2	Derechos a Recibir Efectivo o Equivalentes		
1.1.3	Derechos a Recibir Bienes o Servicios		
1.1.9	Otros Activos Circulantes		
Total Activo Circulante	3,310,319.73	3,310,319.73	

Pasivo Circulante Generado en el Ejercicio

2.1.1	Cuentas por Pagar a Corto Plazo	2,007.81	2,007.81
2.1.2	Documentos por Pagar Corto Plazo		
2.1.3	Porción a Corto Plazo de la Deuda Pública a Largo Plazo		
2.1.5	Pasivos Diferidos a Corto Plazo		
2.1.6	Fondos y bienes de Terceros en Garantía y/o Administración a Corto Plazo		
2.1.7	Provisiones a corto Plazo		
2.1.9	Otros Pasivos a corto Plazo		
Total Pasivo Circulante Generado en el Ejercicio	2,007.81	2,007.81	

Disponibilidad Comprobada

3,308,314.92	3,308,314.92
--------------	--------------



PRESIDENTE MUNICIPAL
RAMIREZ PEÑA
ADMINISTRACIÓN 2021 - 2024
GUERRERO, TAM.

TESORERÍA MUNICIPAL
RODRIGUEZ SAUNDIA
ADMINISTRACIÓN 2021 - 2024
GUERRERO, TAM.

SINDICATURA MUNICIPAL
ADMINISTRACIÓN 2021 - 2024
GUERRERO, TAM.

COMISIÓN AUDITORIA MUNICIPAL
RODRIGUEZ DURÁN
ADMINISTRACIÓN 2021 - 2024
GUERRERO, TAM.

	Mensual	Acumulado
Disponibilidad Inicial	322,867.31	

INGRESOS

1	Impuestos		
2	Cuotas y aportaciones de seguridad social		
3	Contribuciones de mejoras		
4	Derechos		1.00
5	Productos		
6	Aprovechamientos		
7	Ingresos por venta de bienes y servicios		
8	Participaciones y aportaciones	235,735.00	942,940.03
9	Transferencias, asignaciones, subsidios y otras ayudas		
0	Ingresos derivados de financiamientos		
Total de Ingresos	235,735.00	942,941.03	

EGRESOS

1000	Servicios personales		
2000	Materiales y suministros	25,758.00	49,258.84
3000	Servicios generales	385,906.60	746,744.48
4000	Transferencias, asignaciones, subsidios y otras ayudas		
5000	Bienes muebles, inmuebles e intangibles		
6000	Inversión pública		
7000	Inversiones financieras y otras provisiones		
8000	Participaciones y aportaciones		
9000	Deuda pública		
Total de Egresos	411,664.60	796,003.32	

Disponibilidad Final

411,664.60	796,003.32
146,937.71	146,937.71

Comprobación de la Disponibilidad Final

Activo Circulante (Excepto Inventarios y Almacén)

1.1.1	Efectivo y Equivalentes		
1.1.2	Derechos a Recibir Efectivo o Equivalentes	146,937.71	146,937.71
1.1.3	Derechos a Recibir Bienes o Servicios		
1.1.9	Otros Activos Circulantes		
Total Activo Circulante	146,937.71	146,937.71	

Pasivo Circulante Generado en el Ejercicio

2.1.1	Cuentas por Pagar a Corto Plazo		
2.1.2	Documentos por Pagar Corto Plazo		
2.1.3	Porción a Corto Plazo de la Deuda Pública a Largo Plazo		
2.1.5	Pasivos Diferidos a Corto Plazo		
2.1.6	Fondos y bienes de Terceros en Garantía y/o Administración a Corto Plazo		
2.1.7	Provisiones a corto Plazo		
2.1.9	Otros Pasivos a corto Plazo		
Total Pasivo Circulante Generado en el Ejercicio	-	-	


Disponibilidad Comprobada

146,937.71	146,937.71
------------	------------



PRESIDENTE MUNICIPAL

RAQUELA RAMIREZ



TESORERO MUNICIPAL

ROBERTO JORJANA RODRIGUEZ



SINDICO IMPAL/COMISION DE FISCALIA MUNICIPAL

RODRIGO



CONTRALOR MUNICIPAL

LIC. CESAR GREGORIO RAMIREZ



MUNICIPIO DE GUERRERO, TAMAULIPAS
 Estado de Origen y Aplicación de Recursos de (HIDROCARBUROS 2022)
 Del 01 de enero al 30 de Abril del 2022



	Mensual	Acumulado
Disponibilidad Inicial	594,753.00	
INGRESOS		
1 Impuestos		
2 Cuotas y aportaciones de seguridad social		
3 Contribuciones de mejoras		
4 Derechos		
5 Productos		
6 Aprovechamientos		
7 Ingresos por venta de bienes y servicios		
8 Participaciones y aportaciones	885,338.00	2,249,490.00
9 Transferencias, asignaciones, subsidios y otras ayudas		
0 Ingresos derivados de financiamientos		
Total de Ingresos	885,338.00	2,249,490.00
EGRESOS		
1000 Servicios personales		
2000 Materiales y suministros		
3000 Servicios generales	64,960.00	453,879.00
4000 Transferencias, asignaciones, subsidios y otras ayudas		
5000 Bienes muebles, inmuebles e intangibles	539,382.61	919,862.61
6000 Inversión pública		
7000 Inversiones financieras y otras provisiones		
8000 Participaciones y aportaciones		
9000 Deuda pública		
Total de Egresos	604,342.61	1,373,741.61
Disponibilidad Final	875,748.39	875,748.39
Comprobación de la Disponibilidad Final		
Activo Circulante (Excepto Inventarios y Almacén)		
1.1.1 Efectivo y Equivalentes	904,542.67	904,542.67
1.1.2 Derechos a Recibir Efectivo o Equivalentes		
1.1.3 Derechos a Recibir Bienes o Servicios		
1.1.9 Otros Activos Circulantes		
Total Activo Circulante	904,542.67	904,542.67
Pasivo Circulante Generado en el Ejercicio		
2.1.1 Cuentas por Pagar a Corto Plazo	3,794.28	3,794.28
2.1.2 Documentos por Pagar Corto Plazo	25,000.00	25,000.00
2.1.3 Porción a Corto Plazo de la Deuda Pública a Largo Plazo		
2.1.5 Pasivos Diferidos a Corto Plazo		
2.1.6 Fondos y bienes de Terceros en Garantía y/o Administración a Corto Plazo		
2.1.7 Provisiones a corto Plazo		
2.1.9 Otros Pasivos a corto Plazo		
Total Pasivo Circulante Generado en el Ejercicio	28,794.28	28,794.28
Disponibilidad Comprobada	875,748.39	875,748.39

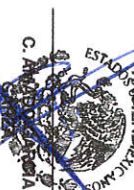
PRESIDENTE MUNICIPAL



TESORERO MUNICIPAL



SINDICO MPAL./COMISION DE HACIENDA



CONTRALOR MUNICIPAL



PRESIDENCIA MUNICIPAL ADMINISTRACIÓN 2021 - 2024

ADMINISTRACIÓN 2021 - 2024 GUERRERO, TAM.

TESORERIA MUNICIPAL ADMINISTRACIÓN 2021 - 2024

GUERRERO, TAM.

SINDICATURA MUNICIPAL ADMINISTRACIÓN 2021 - 2024

GUERRERO, TAM.

CONTRALORIA MUNICIPAL ADMINISTRACIÓN 2021 - 2024

GUERRERO, TAM.



MUNICIPIO DE GUERRERO, TAMAULIPAS
Relación de Deudores Diversos y Anticipos
Al 30 de Abril del 2022



Cuenta	Subcuenta	Nombre o Razón Social	Concepto	Saldo		Fecha de Vencimiento
				12,510.00	12,510.00	
1122	01-0001	DOC. POR COBRAR ADMON. ANT.	DOCUMENTO			31 de Diciembre de 2022
1123	01-0001	DEUDORES DIVERSOS ADMON. ANT.	DEUDORES	9,622.37		31 de Diciembre de 2022
1123	02-0001	DEUDORES DIVERSOS ADMON. 2013-2016	DEUDORES	2,668.91		31 de Diciembre de 2022
1123	02-0002	ERASMO JAVIER MARTINEZ ALVAREZ	DEUDORES	186,898.01		31 de Diciembre de 2022
1123	02-0003	NATHYELI ELENA CONTRERAS VILLARREAL	DEUDORES	3,161.08		31 de Diciembre de 2022
1123	02-0004	RAMON SANCHEZ MUÑOZ	DEUDORES	7,943.62		31 de Diciembre de 2022
1123	02-0005	INSTITUTO DE LA MUJER	DEUDORES	5,300.00		31 de Diciembre de 2022
1123	02-0006	ARMANDO HEBERTO LERMA NAVA	DEUDORES	-		31 de Diciembre de 2022
1123	02-0007	PEDRO ANGEL GARCIA GARZA	DEUDORES	-		31 de Diciembre de 2022
1123	02-0008	JUVENTINO ALVAREZ FLORES	DEUDORES	11,275.20		31 de Diciembre de 2022
1123	02-0009	LETICIA ARANDA BORJAS	DEUDORES	1,000.00		31 de Diciembre de 2022
1123	02-0010	JUAN MANUEL GARCIA RESENDEZ	DEUDORES	7,000.00		31 de Diciembre de 2022
1123	02-0011	ALEYDA LOPEZ GARCIA	DEUDORES	2,000.00		31 de Diciembre de 2022
1123	02-0012	FRANCISCO JAVIER ESPITALA LEYVA	DEUDORES	6,000.00		31 de Diciembre de 2022
1123	03-0001	SUBSIDIO AL EMPLEO E.I. ANTERIORES	DEUDORES	3,700,329.40		31 de Diciembre de 2022
1123	03-0002	SUBSIDIO AL EMPLEO ADMON. MPAL.	DEUDORES	2,435,152.43		31 de Diciembre de 2022
1123	04-0001	MUNICIPIO DE GUERRERO 2016-2018	DEUDORES	14,752.00		31 de Diciembre de 2022
1123	04-0002	ESPERANZA JUAREZ BARAJAS	DEUDORES	7,500.00		31 de Diciembre de 2022
1123	04-0003	ELOENAI IBARRA MENDOZA	DEUDORES	-		31 de Diciembre de 2022
1123	04-0004	MARIA DEL CARMEN HERNANDEZ V.	DEUDORES	1,000.00		31 de Diciembre de 2022
1123	04-0005	ISAIAS HERNANDEZ PEREZ	DEUDORES	1,000.00		31 de Diciembre de 2022
1123	05-001	CESAR GREGORIO RODRIGUEZ DURAN	DEUDORES	-		31 de Diciembre de 2022
1123	05-002	ERIKA YOLANDA RODRIGUEZ SALINAS	DEUDORES	2,226.03		31 de Diciembre de 2022
1123	05-003	SILVERIO HERNANDEZ CAMACHO	DEUDORES	-		31 de Diciembre de 2022
1123	05-004	AMADO GARCIA GARZA	DEUDORES	785.49		31 de Diciembre de 2022
1123	05-005	ROSA ENA RAMOS GOMEZ	DEUDORES	-		31 de Diciembre de 2022
1123	05-006	PORFIRIO GARZA MARTINEZ	DEUDORES	-		31 de Diciembre de 2022
1123	05-007	EFREN CASTAÑEDA REYES	DEUDORES	-		31 de Diciembre de 2022
1123	05-008	ARMANDO HEBERTO LERMA NAVA	DEUDORES	-		31 de Diciembre de 2022
1123	05-010	MARIELY HERNANDEZ ALEMAN	DEUDORES	-		31 de Diciembre de 2022
1126	01-0006	EUGENIO TORNADO BOLANAS	PRESTAMO	6,403,614.54		31 de Diciembre de 2022
1126	01-0046	LUIS AGUILAR JIMENEZ	PRESTAMO	1,000.00		31 de Diciembre de 2022
1126	01-0062	ARMANDO HEBERTO LERMA NAVA	PRESTAMO	3,000.00		31 de Diciembre de 2022
1126	01-0073	CLAUDIA IVETTE ZEMENO BARRERA	PRESTAMO	-		31 de Diciembre de 2022
1126	01-0075	VERONICA GUZMAN GALLEGOS	PRESTAMO	5,000.00		31 de Diciembre de 2022
1129				2,000.00		31 de Diciembre de 2022
1129		SUBSIDIO AL EMPLEO 2016	SUBSIDIO	11,000.00		31 de Diciembre de 2022
1129		SUBSIDIO AL EMPLEO 2017	SUBSIDIO	412,125.51		31 de Diciembre de 2022
1129		SUBSIDIO AL EMPLEO 2018	SUBSIDIO	810,768.60		31 de Diciembre de 2022
1129				176,544.76		31 de Diciembre de 2022
1131	01-0001	ANTICIPO A PROVEEDORES ADMON. ANT.	ANTICIPO	1,399,438.87		31 de Diciembre de 2022
1131	01-0002	ANTICIPO A PROVEED. ADMON. 2011-2013	ANTICIPO	27,173.00		31 de Diciembre de 2022
1131	01-0003	ANTICIPO A PROVEED. ADMON. 2013-2016	ANTICIPO	2,375.00		31 de Diciembre de 2022
1131	01-0004	GUILLEMO ANTONIO MUÑOZ GONZALEZ	ANTICIPO	105,927.00		31 de Diciembre de 2022
1131	01-0005	SISTEMAS HIDRAULICOS AGRONOMICOS	ANTICIPO	41,460.00		31 de Diciembre de 2022
1131	01-0006	AURELIO ESPARZA JIMENEZ	ANTICIPO	33,060.00		31 de Diciembre de 2022
1131	01-0010	SUPRA DESARROLLOS TECNOLOGICOS S.A.	ANTICIPO	96,200.00		31 de Diciembre de 2022
1131	01-0013	ELIUD IBARRA MENDOZA	ANTICIPO	-		31 de Diciembre de 2022
TOTAL				306,195.00		
				8,120,248.41		

PRESIDENTE MUNICIPAL



SINDICO MPAL./COMISION DE



CONSEJO REGULATORIO FINANCIERO



PRESIDENCIA MUNICIPAL
ADMINISTRACIÓN 2021 - 2024
GUERRERO, TAM.

TESORERIA MUNICIPAL
ADMINISTRACIÓN 2021 - 2024
GUERRERO, TAM.

SINDICATURA MUNICIPAL
ADMINISTRACIÓN 2021 - 2024
GUERRERO, TAM.

CONTRALORIA MUNICIPAL
ADMINISTRACIÓN 2021 - 2024
GUERRERO, TAM.



MUNICIPIO DE GUERRERO, TAMAULIPAS
Depreciación de Bienes Muebles e Inmuebles
Del 01 de Enero al 30 de Abril del 2022



Cuenta Contable	Concepto	% de depreciación anual	Depreciación del período	Depreciación acumulada	Estado Físico del Bien
SIN MOVIMIENTO					
Método de Depreciación:					

PRESIDENTE MUNICIPAL

 PROFRADECO ALBEZA PEÑA RAMÍREZ.
PRESIDENCIA MUNICIPAL
 ADMINISTRACIÓN 2021 - 2024
 GUERRERO, TAM.

ESTADOS UNIDOS MEXICANOS
 GUERRERO MUNICIPAL

 LIC. CESAR GREGORIO RODRIGUEZ SALINAS.
TESORERÍA MUNICIPAL
 ADMINISTRACIÓN 2021 - 2024
 GUERRERO, TAM.

ESTADOS UNIDOS MEXICANOS
 SINDICATO MUNICIPAL COMISION DE HACIENDA

 LIC. AMADO GARCIA GARZA.
SINDICATO MUNICIPAL
 ADMINISTRACIÓN 2021 - 2024
 GUERRERO, TAM.

ESTADOS UNIDOS MEXICANOS
 CONTROL ORA MUNICIPAL

 LIC. CESAR GREGORIO RODRIGUEZ DURAN.
CONTROL ORA MUNICIPAL
 ADMINISTRACIÓN 2021 - 2024
 GUERRERO, TAM.



MUNICIPIO DE GUERRERO, TAMAULIPAS
Amortización de Activos Intangibles y Diferidos
Del 01 de Enero al 30 de Abril del 2022



Cuenta Contable	Concepto	Monto Original	% de amortización	Amortización del período	Amortización acumulada
SIN MOVIMIENTO					
Método Aplicado:					

ESTADOS UNIDOS MEXICANOS
PRESIDENTE MUNICIPAL

PROFRA. IRACEMA ALBEZA PEÑA
PRESIDENCIA MUNICIPAL
ADMINISTRACIÓN 2021 - 2024
GUERRERO, TAM.

ESTADOS UNIDOS MEXICANOS
TESORERO MUNICIPAL

C. ERIKA YOLANDA RODRIGUEZ SALINAS.
TESORERÍA MUNICIPAL
ADMINISTRACIÓN 2021 - 2024
GUERRERO, TAM.

ESTADOS UNIDOS MEXICANOS
SINDICO MPAL./COMISION DE HACIENDA

C. AMADO GARCIA
SINDICATURA MUNICIPAL
ADMINISTRACIÓN 2021 - 2024
GUERRERO, TAM.

ESTADOS UNIDOS MEXICANOS
CONTRATOR MUNICIPAL

CONTR. CESAR RODRIGUEZ DURAN.
CONTRATACIÓN MUNICIPAL
ADMINISTRACIÓN 2021 - 2024
GUERRERO, TAM.



MUNICIPIO DE GUERRERO, TAMAULIPAS
Reporte Analítico de Cuentas por Pagar
Al 30 de Abril del 2022



Subcuenta Específica	Póliza de Registro		No. Fact./ Documento	Nombre o Razón Social	Concepto	Valor del Documento	Plazo en Días	Saldo
	Fecha	Póliza						
2112-1	01/01/2022	AS. IN.	AS. IN.	JOSE MARIA BARRERA SANCHEZ	PUBLICIDAD	10.00	90 DIAS	10.00
2112-1	01/01/2022	AS. IN.	AS. IN.	EMILIO GUTIERREZ RAMIREZ	SALDO INICIAL	1,304.60	90 DIAS	1,304.60
						1,314.60		1,314.60
2117-73	01/01/2022	AS. IN.	AS. IN.	I.S.P.T. EJERCICIOS ANTERIORES	RETENCIONES	1,661,143.11	90 DIAS	1,661,143.11
2117-74	01/01/2022	AS. IN.	AS. IN.	I.S.P.T. ADMON. 2011-2013	RETENCIONES	427,055.17	90 DIAS	427,055.17
2117-75	01/01/2022	AS. IN.	AS. IN.	RETENCIONES ISR	HONORARIOS	33,335.90	90 DIAS	33,683.10
2117-77	01/01/2022	AS. IN.	AS. IN.	ISPT DE SUELDOS	NOMINA	3,285,840.14	90 DIAS	3,290,276.95
2117-78	01/01/2022	AS. IN.	AS. IN.	ISR POR SERVICIOS PROFESIONALES	HONORARIOS	1,500.89	90 DIAS	1,287.89
						5,408,875.21		5,413,446.22
2119-1	01/01/2022	AS. IN.	AS. IN.	ACREEDORES DIV. ADMON. ANT.	SALDO INICIAL	33,094.86	90 DIAS	33,094.86
2119-2	01/01/2022	AS. IN.	AS. IN.	ACREEDORES DIV. AD. 2011-2013	SALDO INICIAL	16,816.40	90 DIAS	3,169.60
2119-3	01/01/2022	AS. IN.	AS. IN.	I.C.I.C	RETENCION DE OBRA PUBLICA	70,208.31	90 DIAS	71,790.71
2119-4	01/01/2022	AS. IN.	AS. IN.	SUPERVISION Y VIGILANCIA	RETENCION DE OBRA PUBLICA	97,843.82	90 DIAS	101,799.83
2119-5	01/01/2022	AS. IN.	AS. IN.	A.S.E. (1 AL MILLAR)	RETENCION DE OBRA PUBLICA	4,446.83	90 DIAS	5,338.52
2119-6	01/01/2022	AS. IN.	AS. IN.	CONADE	RETENCION DE OBRA PUBLICA	7,608.49	90 DIAS	7,608.49
2119-7	01/01/2022	AS. IN.	AS. IN.	RETENCION 1% FOFEDET	RETENCION DE OBRA PUBLICA	344.83	90 DIAS	344.83
2119-9	01/01/2022	AS. IN.	AS. IN.	SECRETARIA DE FINANZAS		900,000.00	90 DIAS	900,000.00
2119-11	25/10/2018	E00117	AS. IN.	SUPER SERVICIO CERRALVO, SA DE CV	COMBUSTIBLE	12.04	90 DIAS	12.04
2119-15	18/02/2019	E-00064	AS. IN.	EMS RESCUE SYSTEMS, S.A. DE C.V.	EQUIPO DE SEGURIDAD	662.00	90 DIAS	662.00
2119-18	01/03/2019	E-00090	AS. IN.	ERIKA YOLANDA RODRIGUEZ SALINAS	COMPRAS VARIAS	586.32	90 DIAS	586.32
2119-19	04/03/2020	D-00084	AS. IN.	AURELIO ESPARZA JIMENEZ	GRUPO MUSICAL	-	90 DIAS	-
2119-20	17/04/2019	D-00149	AS. IN.	JOSE LUIS BELTRAN OLIVARES	GRUPO MUSICAL	-	90 DIAS	-
2119-21	10/04/2019	D-00133	AS. IN.	JOSE RICARDO TORRES MALDONADO	BORDADO DE CAMISAS	1,838.60	90 DIAS	1,838.60
2119-24	31/03/2022	D-MARZO	mar-22	ACREEDORES DIV. AD. 2018-2021	EVENTOS	10,800.00	90 DIAS	1,280.00
2119-25	31/03/2022	D-MARZO	mar-22	GUILLERMO ANTONIO MUÑOZ GONZALEZ	PLAYERAS	4,126.80	90 DIAS	-
						1,148,389.30		1,127,525.80
					TOTAL	6,558,579.11		6,542,286.62

ESTADOS UNIDOS MEXICANOS
PRESIDENTE MUNICIPAL

PRESIDENCIA MUNICIPAL
PROFRA. IRACEMA ALBEZA PEÑA
ADMINISTRACIÓN 2021 - 2024
GUERRERO, TAM.

ESTADOS UNIDOS MEXICANOS
TESORERO MUNICIPAL

TESORERÍA MUNICIPAL
C.P. ERIKA YOLANDA RODRIGUEZ
ADMINISTRACIÓN 2021 - 2024
GUERRERO, TAM.

ESTADOS UNIDOS MEXICANOS
SINDICO MUNICIPAL DE HACIENDA

SINDICATURA MUNICIPAL
AMPARO GARCIA GARZA
ADMINISTRACIÓN 2021 - 2024
GUERRERO, TAM.

ESTADOS UNIDOS MEXICANOS
CONTRALOR MUNICIPAL

CONTRALORIA MUNICIPAL
LIC. CESAR GREGORIO RODRIGUEZ DURAN
ADMINISTRACIÓN 2021 - 2024
GUERRERO, TAM.

0000016



MUNICIPIO DE GUERRERO, TAMAULIPAS
Modificaciones a la Hacienda Pública / Patrimonio
Del 01 de Enero al 30 de Abril del 2022



Fecha	Nº Póliza	Cuenta Contable	Nombre de la Cuenta	Debe	Haber	Saldo	Contracuenta	Concepto del Movimiento
SIN MOVIMIENTO								

ESTADOS UNIDOS MEXICANOS
PRESIDENTE MUNICIPAL

PROFRA. IRACEMA ALBEZA
PRESIDENCIA MUNICIPAL
PENNA RAMIREZ.
ADMINISTRACIÓN 2021 - 2024
GUERRERO, TAM.

ESTADOS UNIDOS MEXICANOS
TESORERÍA MUNICIPAL

TESORERÍA MUNICIPAL
C.P. ERIKA YOLANDA RODRIGUEZ
SALINAS
ADMINISTRACIÓN 2021 - 2024
GUERRERO, TAM.

ESTADOS UNIDOS MEXICANOS
SINDICATURA MUNICIPAL

SINDICATURA MUNICIPAL
C. AMADO GARCIA GARZA.
ADMINISTRACIÓN 2021 - 2024
GUERRERO, TAM.

ESTADOS UNIDOS MEXICANOS
CONTRALORIA MUNICIPAL

CONTRALORIA MUNICIPAL
LIC. CESAR GREGORIO RODRIGUEZ DURAN.
ADMINISTRACIÓN 2021 - 2024
GUERRERO, TAM.

0000027



MUNICIPIO DE GUERRERO, TAMAULIPAS
Adquisiciones de Bienes Muebles e Inmuebles
Del 01 de Enero al 30 de Abril del 2022

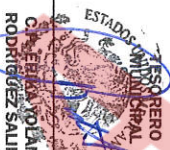


Clave S/ Catálogo de Bienes	Fecha de Adquisición	Descripción del Bien	Monto Original de Inversión
5151	18/02/2022	COMPUTADORA DE ESCRITORIO VOSTRO	15,757.44
5151	18/02/2022	COMPUTADORA DE ESCRITORIO DELL VOSTRO	17,956.80
5411	29/03/2022	CAMION CON SISTEMA PARA REGAR	380,480.00
5661	29/03/2022	BOMBA CENTRIFUGA	21,471.60
5411	31/03/2022	SUBURBAN 1997	80,000.00
5291	11/04/2022	JUEGOS INFANTILES	60,000.00
TOTAL			\$ 575,665.84

Porcentaje de adquisiciones que fueron realizadas mediante subsidios de capital del sector central.



PRESIDENTE MUNICIPAL
ALBERTO ALFONSO VARELA
PRESIDENCIA MUNICIPAL
ADMINISTRACIÓN 2021 - 2024
GUERRERO, TAM.



TESORERÍA MUNICIPAL
GABRIELA YOLANDA RODRIGUEZ SALINAS
ADMINISTRACIÓN 2021 - 2024
GUERRERO, TAM.



SINDICATURA MUNICIPAL
SINDICO MPAL./COMISION DE HACIENDA
ADMINISTRACIÓN 2021 - 2024
GUERRERO, TAM



CONTABILIDAD MUNICIPAL
CONTRALOR GENERAL DE CONTABILIDAD
ADMINISTRACIÓN 2021 - 2024
GUERRERO, TAM.

SOLO PARA SU USO



MUNICIPIO DE GUERRERO, TAMAULIPAS
Conciliación entre los Ingresos Presupuestarios y Contables
Del 01 de Enero al 30 de Abril del 2022
(Cifras en pesos)



1. Ingresos Presupuestarios		20,207,525.94
2. Más ingresos contables no presupuestarios		-
Incremento por variación de inventarios	\$	
Disminución del exceso de estimaciones por pérdida o deterioro u obsolescencia	\$	
Disminución del exceso de provisiones	\$	
Otros ingresos y beneficios varios	\$	
Otros ingresos contables no presupuestarios		
3. Menos ingresos presupuestarios no contables		0
Productos de capital	\$	
Aprovechamientos de capital	\$	
Ingresos derivados de financiamientos	\$	
Otros Ingresos Presupuestarios no contables	\$	
4. Ingresos Contables (4 = 1 + 2 - 3)		20,207,525.94

ESTADOS UNIDOS MEXICANOS
PRESIDENCIA MUNICIPAL
PROFRA. TRACEMA
PRESIDENCIA MUNICIPAL
ADMINISTRACIÓN 2021 - 2024
GUERRERO, TAM.

ESTADO DE TAMAULIPAS
TESORERÍA MUNICIPAL
C.P. ERIKA YOLANDA RODRIGUEZ SALINAS
TESORERÍA MUNICIPAL
ADMINISTRACIÓN 2021 - 2024
GUERRERO, TAM.

ESTADOS UNIDOS MEXICANOS
SINDICATO MUNICIPAL
C. AMADO GARCIA
SINDICATO MUNICIPAL
ADMINISTRACIÓN 2021 - 2024
GUERRERO, TAM.

ESTADOS UNIDOS MEXICANOS
COMISIÓN DE FISCALIZACIÓN MUNICIPAL
C. H. FERRER
COMISIÓN DE FISCALIZACIÓN MUNICIPAL
ADMINISTRACIÓN 2021 - 2024
GUERRERO, TAM.

SOLO PARA USOS CONTABLES




MUNICIPIO DE GUERRERO, TAMAULIPAS

Conciliación entre los Egresos Presupuestarios y los Gastos Contables

Del 01 de Enero al 30 de Abril del 2022

(Cifras en pesos)



1. Total de egresos (presupuestarios)		14,476,679.58
2. Menos egresos presupuestarios no contables		3,117,810.51
Mobiliario y equipo de administración	33,714.24	
Mobiliario y equipo educacional recreativo	60,000.00	
Equipo e instrumental médico de laboratorio		
Vehículos y equipo de transporte	460,480.00	
Equipo de defensa y seguridad		
Maquinaria, otros equipos y herramientas	21,471.60	
Activos biológicos		
Bienes inmuebles		
Activos intangibles		
Obra pública en bienes propios	2,542,144.67	
Acciones y participaciones de capital		
Compra de títulos y valores		
Inversiones en fideicomisos, mandatos y otros análogos		
Provisiones para contingencias y otras erogaciones especiales		
Amortización de la deuda pública		
Adeudos de ejercicios fiscales anteriores (ADEFAS)		
Otros Egresos Presupuestales No Contables		
3. Mas gastos contables no presupuestales		-
Estimaciones, depreciaciones, deterioros, obsolescencia y amortizaciones	-	
Provisiones	-	
Disminución de inventarios	-	
Aumento por insuficiencia de estimaciones por pérdida o deterioro u obsolescencia	-	
Aumento por insuficiencia de provisiones	-	
Otros Gastos	-	
Otros Gastos Contables No Presupuestales	-	
4. Total de Gasto Contable (4 = 1 - 2 + 3)		11,358,869.07

ESTADOS UNIDOS MEXICANOS
 GOBIERNO DEL ESTADO DE GUERRERO
 PRESIDENTE MUNICIPAL
 ALEJANDRO ESCOBAR CAMAREZ

ESTADOS UNIDOS MEXICANOS
 GOBIERNO DEL ESTADO DE GUERRERO
 TESORERÍA EJECUTIVA MUNICIPAL
 RODRIGUEZ SALINAS, RODRIGUEZ

ESTADOS UNIDOS MEXICANOS
 GOBIERNO DEL ESTADO DE GUERRERO
 SINDICATO MUNICIPAL COMISION DE REPRESENTACION DE TRABAJADORES
 GARCIA GARCIA

ESTADOS UNIDOS MEXICANOS
 GOBIERNO DEL ESTADO DE GUERRERO
 COMITÉ EJECUTIVO MUNICIPAL
 DOMAN, DOMAN

PRESIDENCIA MUNICIPAL
 ADMINISTRACIÓN 2021 - 2024
 GUERRERO, TAM.

ADMINISTRACIÓN 2021 - 2024
 GUERRERO, TAM.

ADMINISTRACIÓN 2021 - 2024
 GUERRERO, TAM

ADMINISTRACIÓN 2021 - 2024
 GUERRERO, TAM.